

Compartilhamos para
estar cada vez
mais próximos

APRESENTAÇÃO DOS RESULTADOS

1º SEMESTRE DE 2024

SICOOB ES





Sicoob celebra 35 anos de cooperativismo de crédito no Estado

O dia 06 de junho foi marcado por uma celebração que contou com a presença de autoridades, como o presidente do Banco Central do Brasil, Roberto Campos Neto, e do governador do Espírito Santo, Renato Casagrande.





Maior **GRUPO** **EMPRESARIAL** *do Espírito Santo*



Visão

Proporcionar a **melhor experiência financeira** aos nossos cooperados.

Propósito

Conectar pessoas para promover **justiça financeira e prosperidade.**





**8 MILHÕES DE
COOPERADOS**

**334 COOPERATIVAS
SINGULARES**

14 CENTRAIS

CCS

Nos organizamos como um sistema.

INTEGRAM O CENTRO COOPERATIVO SICOOB (CCS)

- Confederação;
- Banco cooperativo;
- Instituto voltado para o investimento social estratégico;
- Distribuidora de títulos e valores mobiliários;
- Processadora e bandeira de cartões;
- Administradora de consórcios;
- Entidade fechada de previdência complementar;
- Seguradora do ramo vida e previdência.





ATUAÇÃO SISTÊMICA

**PRESENTE EM
2.396 MUNICÍPIOS.**




**PRESENTE EM
TODOS OS ESTADOS.**

**4.639 PONTOS
DE ATENDIMENTO.**



**ÚNICA INSTITUIÇÃO
PRESENTE EM MAIS DE
400 MUNICÍPIOS.**





Diferenciais Sicoob



Atendimento próximo e acolhedor.



Mesma garantia dos bancos tradicionais.



Melhores taxas de juros para o crédito.




Soluções financeiras práticas e modernas.



Recursos gerados e alocados nas cidades.




Participação nos resultados da cooperativa.





Organização do sistema regional.





Governança das Cooperativas Singulares



Delegados

Delegados são os cooperados eleitos pelo quadro social dos seus respectivos Pontos de Atendimento, com a função de representá-los nas Assembleias Gerais ou em qualquer reunião estratégica da Cooperativa.

Estatuto Social

Norteia as diretrizes da instituição, estabelecendo os direitos e deveres dos associados, além de descrever outras determinações legais como, por exemplo, as regras para se tornar um cooperado.

Regulamento Eleitoral

Disciplina a organização e a condução do processo eleitoral para Conselho de Administração, Conselho Fiscal e Delegados. Os documentos estão disponíveis em: comunidadesicoob.com.br/ra



PRESENÇA

196

PONTOS DE ATENDIMENTO
EM **114** MUNICÍPIOS

ES	137 AGÊNCIAS	72 MUNICÍPIOS
RJ	49 AGÊNCIAS	36 MUNICÍPIOS
BA	08 AGÊNCIAS	05 MUNICÍPIOS
SP	02 AGÊNCIAS	01 MUNICÍPIO





08

NOVAS AGÊNCIAS INAUGURADAS

BAHIA

Salvador – Cajazeiras
Lauro de Freitas

ESPÍRITO SANTO

Cariacica – Rio Marinho
Vitória – Café Hall Fecomércio
Cachoeiro – Itaoca Pedra

RIO DE JANEIRO

Resende – Cidade Alegria
Pinheiral

SÃO PAULO

São José dos Campos

+ 04

Previstas
até o final
de 2024.



Café Hall Sicoob: Um novo jeito de construir bons negócios.

CONECTE-SE. COOPERE. INOVE.

 @cafehallsicoob

 cafehallsicoob.com.br



UNIDADES:

- Findes
- Boulevard Shopping
- Campinho
- Ases (Serra)
- Fecomércio



Pessoas

E SUSTENTABILIDADE



RESULTADOS SICOOB ES
1º SEMESTRE 2024



CICLO ASSEMBLEAR 2024

Mais de

42 48

EVENTOS

PRESENCIAIS E VIRTUAIS

MIL

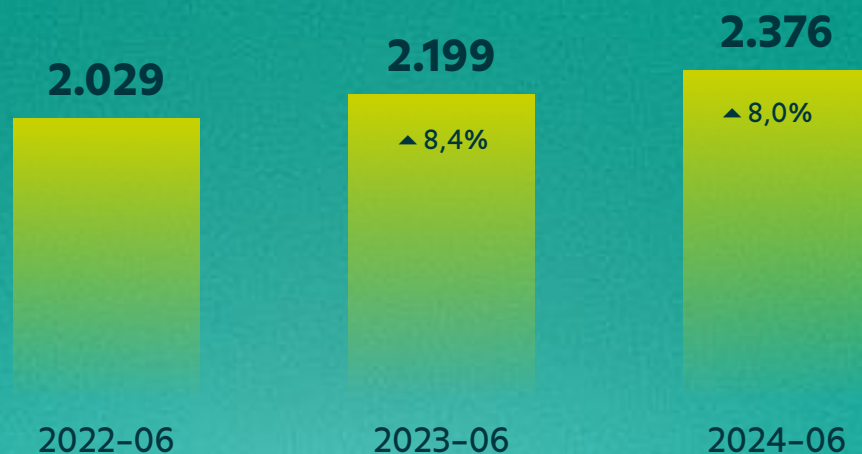
PARTICIPANTES



Os eventos de prestação de contas ocorreram entre os meses de março e abril de 2024.



Evolução do quadro de colaboradores



2.376

EMPREGOS DIRETOS

QUASE 3.000


EMPREGOS DIRETOS + INDIRETOS

COOPERATIVA	Sicoob Sul-Litorâneo	Sicoob Sul	Sicoob Conexão	Sicoob Coopermais	Sicoob Sul-Serrano	Sicoob Credirochas	Sicoob Central ES
COLABORADORES	166	353	563	393	449	292	160
% VAR	8,50%	2,32%	2,36%	11,02%	11,97%	20,16%	4,58%



**Great
Place
To
Work.®**

**2ª melhor empresa para
trabalhar no ES entre as
empresas de grande porte.**

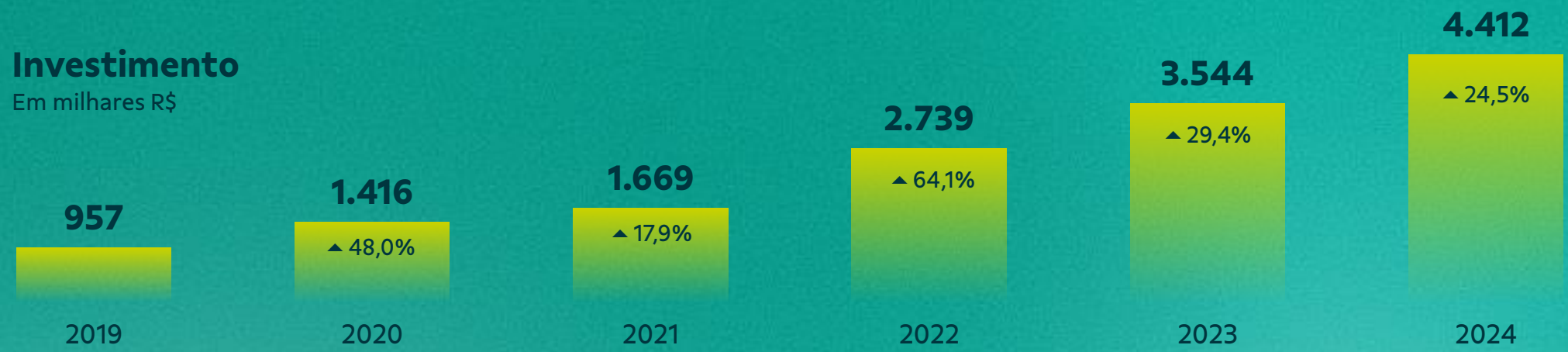




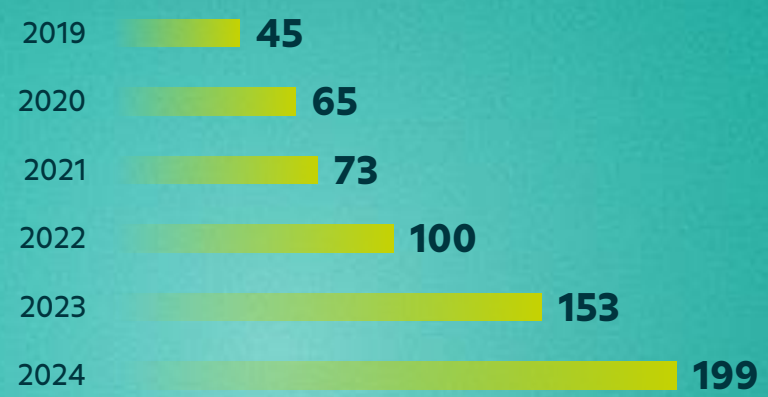
EDITAL SOCIAL

Investimento

Em milhares R\$



Projetos selecionados



Municípios beneficiados





CRÉDITO EMERGENCIAL

Mais de
R\$ **10,7**
MILHÕES

Liberados **a juros zero** através da linha de crédito emergencial **Recomeçar** para cooperados em cidades impactadas por eventos climáticos extremos com chuvas e secas.



Juro zero para parcelas pagas em dia.



Até R\$ 20 mil para pessoas, empresas e produtores rurais.



Até 12 meses para começar a pagar com prazo de 36 meses.

COOPERATIVA	Sicoob Sul-Litorâneo	Sicoob Sul	Sicoob Conexão	Sicoob Sul-Serrano	Sicoob Credirochas
VALOR LIBERADO	101	9.792	146	108	590
QTD. CONTRATOS	8	701	20	12	44

Soluções

FINANCEIRAS



RESULTADOS SICOOB ES
1º SEMESTRE 2024

NOSSOS APLICATIVOS

O Sicoob oferece aplicativos premiados e reconhecidos pela qualidade, modernidade, tecnologia e, principalmente, pela facilidade de uso.



APP SICOOB
Abra sua conta e gerencie seus produtos com toda a comodidade.



POUPANÇA
Gerencie sua conta poupança em poucos cliques.



MOOB
Acompanhe os eventos da sua cooperativa e fique por dentro das novidades.



MAPAS
Calcule áreas para financiamento do seu agronegócio.



SICOBCARD
Controle seus cartões na palma da mão.



COOPCERTO
Gerencie os cartões de benefícios do Sicoob.



SIPAG
Gerencie as vendas do seu negócio de forma simples.



COOPERA
Aproveite todas as vantagens da plataforma de fidelidade do Sicoob.





ATENDIMENTO FÍSICO E DIGITAL

O cooperado escolhe como deseja ser atendido.



WhatsApp



Telefone



Internet banking



APPs



Chat



Agências



Correspondentes



Caixas eletrônicos





SOLUÇÕES PARA TODOS OS PÚBLICOS.




**CONTRATAÇÃO
FACILITADA VIA
SUPER APP.**



CRÉDITO ESTUDANTIL

Evolução dos valores liberados no 1º semestre de 2024

Em milhares R\$



FAÇA ACONTECER
CRÉDITO ESTUDANTIL

1.371
ALUNOS
BENEFICIADOS

COOPERATIVA	Sicoob Sul-Litorâneo	Sicoob Sul	Sicoob Conexão	Sicoob Coopermais	Sicoob Sul-Serrano	Sicoob Credirochas
VALOR LIBERADO	1.324	12.735	14.190	9.311	9.528	9.283
% VAR	69,56%	32,04%	42,29%	56,41%	15,61%	68,05%



SOLUÇÕES PREVISTAS PARA 2024



PIX AUTOMÁTICO

Pagamentos recorrentes via Pix como contas de água, energia, telefonia entre outros.

EM DESENVOLVIMENTO JUNTO AO BANCO CENTRAL



APPLE PAY

Cooperados poderão adicionar seus cartões Sicoobcard ao Apple Pay e realizar compras sem contato com o iPhone e Apple Watch.

EM FASE DE TESTES



CRÉDITO BNDES FINEP

Financiamento destinado a projetos de pesquisa, desenvolvimento e inovação com encargos reduzidos.

NOVIDADE JÁ IMPLANTADA



LETRA FINANCEIRA

Mais uma opção de investimento em renda fixa de médio/longo prazo com condições diferenciadas e atrativas para o cooperado.

NOVIDADE JÁ IMPLANTADA


Desempenho



RESULTADOS SICOOB ES
1º SEMESTRE 2024



Evolução da quantidade de cooperados



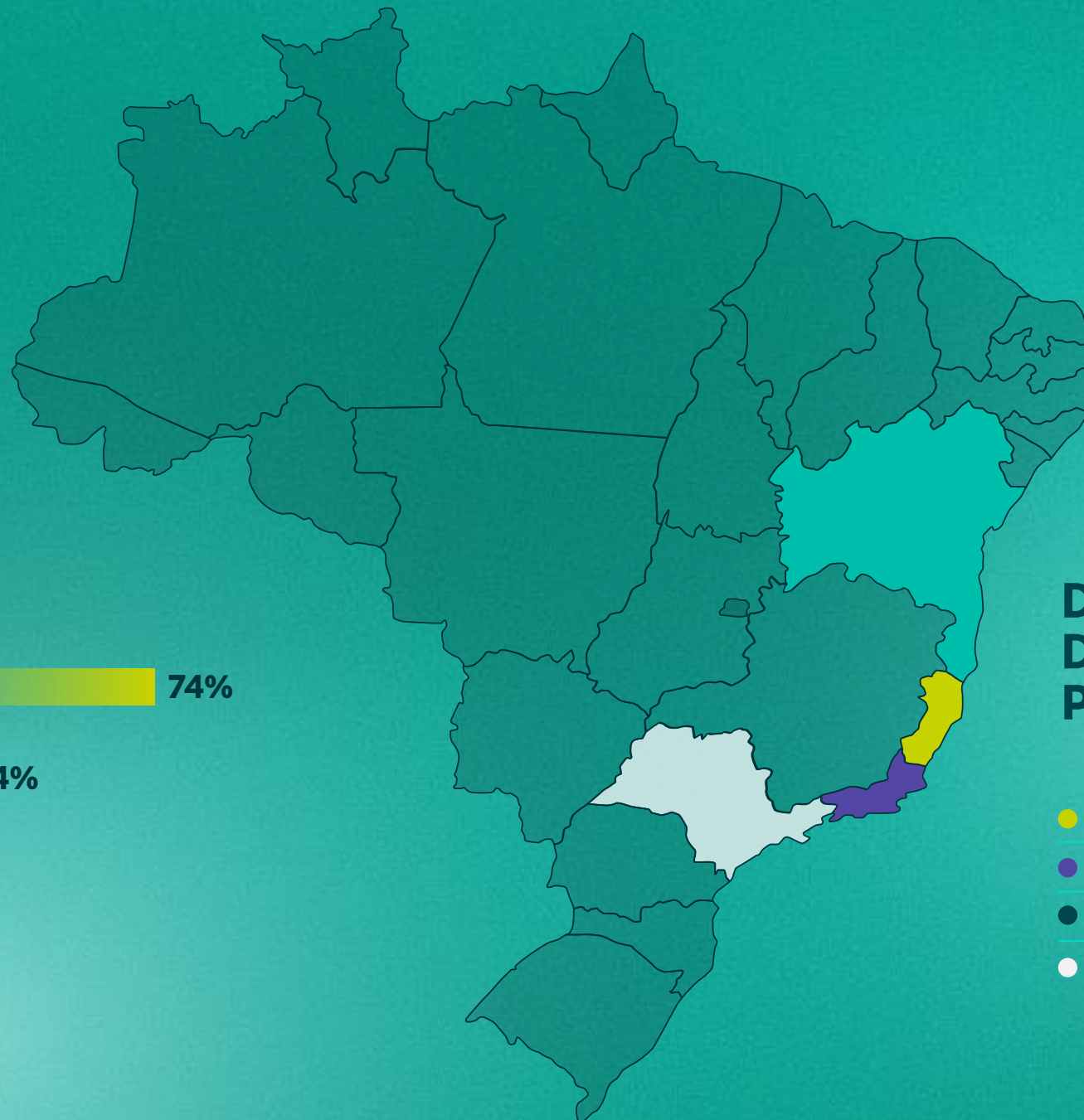
MAIS DE
8000
MIL
COOPERADOS

Data-base: 03 de julho de 2024

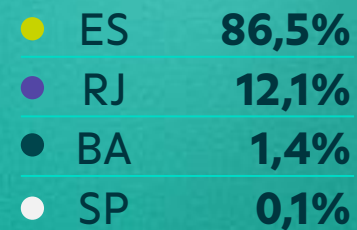
COOPERATIVA	Sicoob Sul-Litorâneo	Sicoob Sul	Sicoob Conexão	Sicoob Coopermais	Sicoob Sul-Serrano	Sicoob Credirochas
COOPERADOS	62.006	132.667	247.030	123.676	150.530	81.664
% VAR	21,44%	18,20%	16,85%	17,37%	17,72%	27,23%



TEMPO DE ASSOCIAÇÃO




DISTRIBUIÇÃO DOS COOPERADOS POR PRAÇA





SATISFAÇÃO DO COOPERADO

75 NPS





CRESCIMENTO DE

94%

EM CONTAS
ABERTAS
VIA APP.



Evolução das contas abertas via app





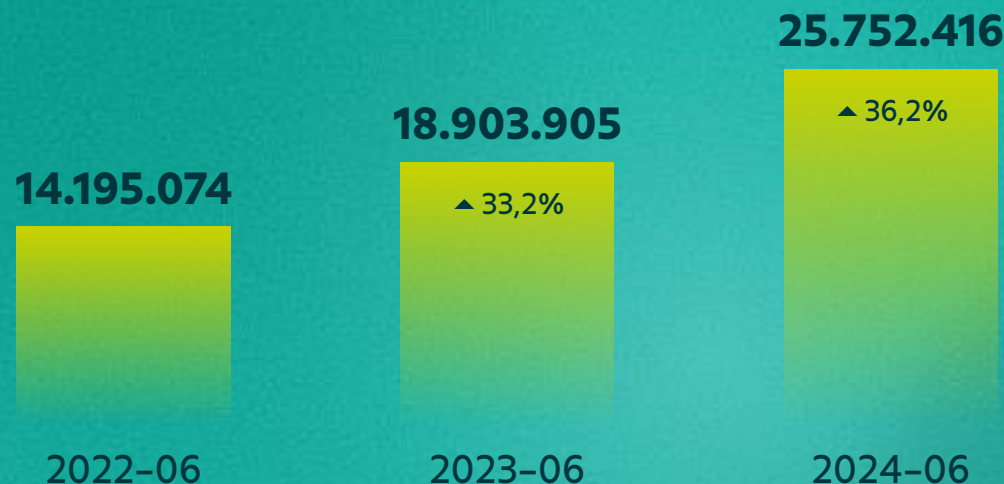
ATIVOS

R\$ 25,7

BILHÕES

Evolução dos ativos

Em milhares R\$




COOPERATIVA	Sicoob Sul-Litorâneo	Sicoob Sul	Sicoob Conexão	Sicoob Coopermais	Sicoob Sul-Serrano	Sicoob Credirochas
ATIVOS	1.530.444	3.891.295	9.464.188	3.254.139	4.887.501	2.411.058
% VAR	45,99%	27,21%	38,23%	36,21%	34,49%	42,10%



Evolução da patrimônio líquido

Em milhares R\$



PATRIMÔNIO LÍQUIDO

R\$ **4,8**
BILHÕES

COOPERATIVA	Sicoob Sul-Litorâneo	Sicoob Sul	Sicoob Conexão	Sicoob Coopermais	Sicoob Sul-Serrano	Sicoob Credirochas
PATR. LÍQUIDO	233.893	747.279	1.722.940	458.682	901.106	285.658
% VAR	21,93%	22,41%	24,06%	21,64%	22,97%	26,19%




DEPÓSITOS

R\$ 18,3

BILHÕES

Evolução dos depósitos

Em milhares R\$



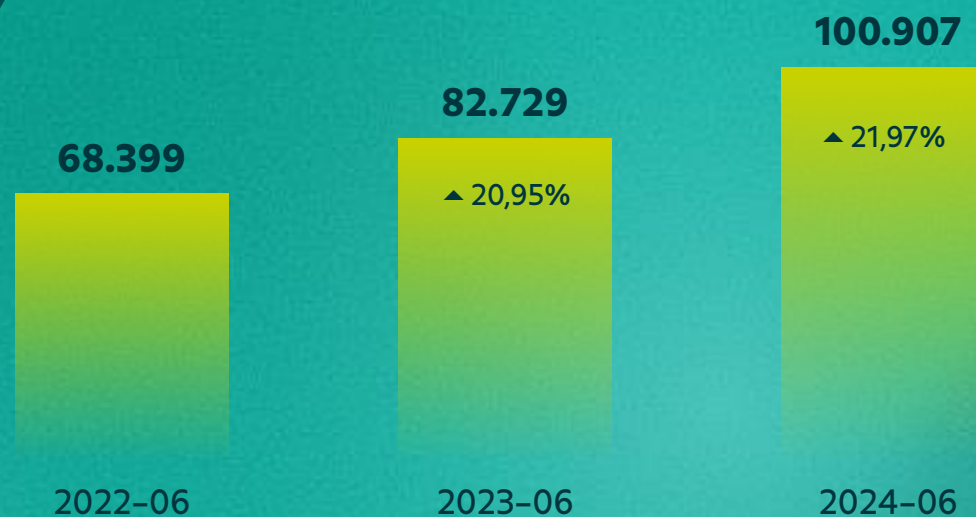
COOPERATIVA	Sicoob Sul-Litorâneo	Sicoob Sul	Sicoob Conexão	Sicoob Coopermais	Sicoob Sul-Serrano	Sicoob Credirochas
DEPÓSITOS	1.186.000	2.844.999	6.333.429	2.440.630	3.538.166	2.008.827
% VAR	52,92%	31,66%	41,69%	39,46%	36,76%	45,51%

Fonte: Balanço Combinado Sicoob ES. Data-base: Junho/2024. %variação 1º sem/2023 x 1º sem/2024. A soma das cooperativas singulares não representa o sistema regional.



EVOLUÇÃO DA BASE DE INVESTIDORES RENDA FIXA


13% DA BASE TOTAL DE COOPERADOS





Evolução da receita de serviços

Em milhares R\$

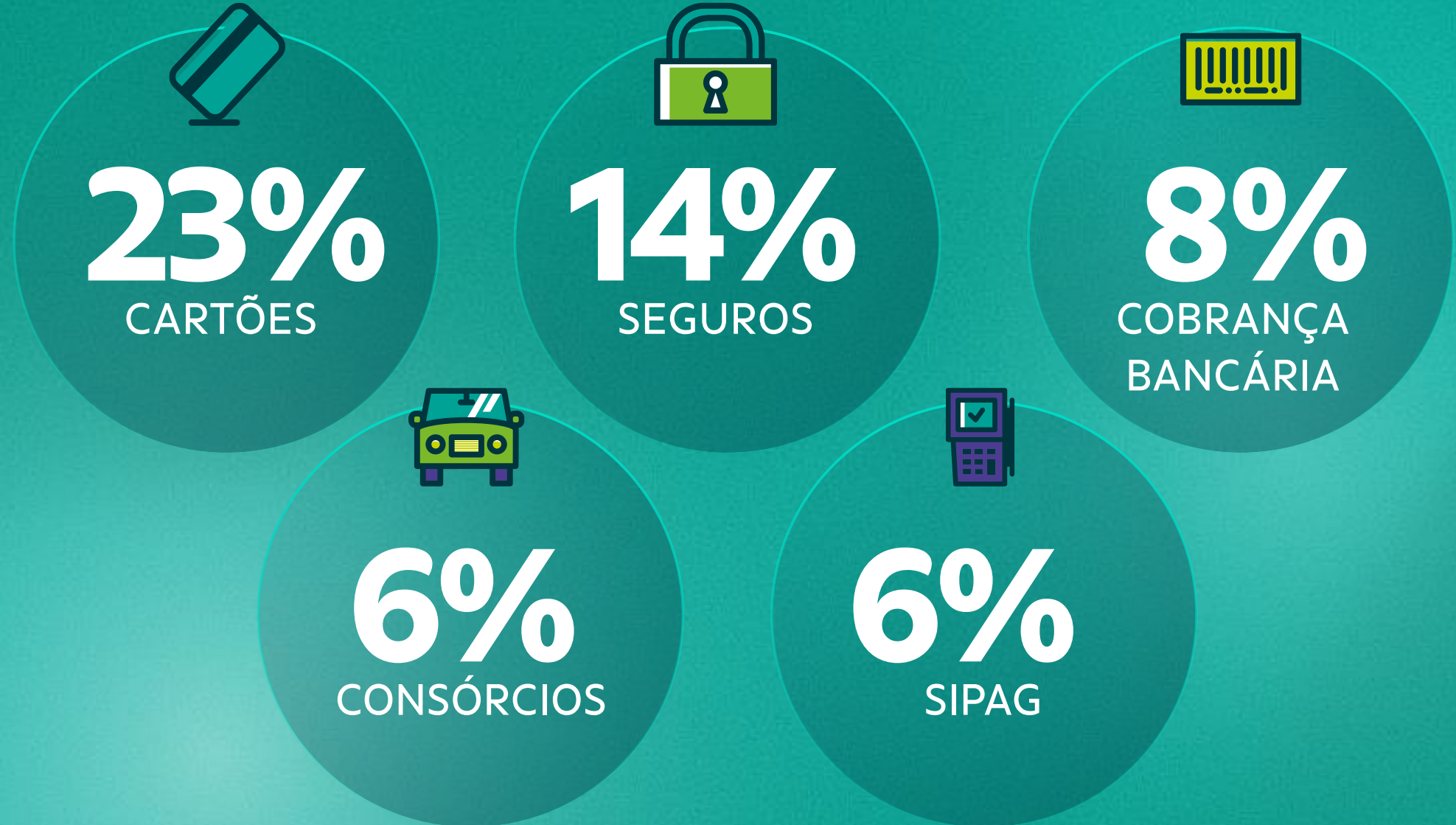


RECEITA DE SERVIÇOS

R\$ **257,8**
MILHÕES

COOPERATIVA	Sicoob Sul-Litorâneo	Sicoob Sul	Sicoob Conexão	Sicoob Coopermais	Sicoob Sul-Serrano	Sicoob Credirochas
RECEITA SERVIÇOS	20.045	40.422	77.740	39.434	49.194	28.687
% VAR.	44,61%	21,51%	67,18%	31,75%	28,91%	29,31%


PRINCIPAIS RECEITAS DE SERVIÇOS





Evolução da carteira de crédito

Em milhares R\$



CARTEIRA DE CRÉDITO

R\$ 14,6 BILHÕES

COOPERATIVA	Sicoob Sul-Litorâneo	Sicoob Sul	Sicoob Conexão	Sicoob Coopermais	Sicoob Sul-Serrano	Sicoob Credirochas
CARTEIRA DE CRÉDITO	824.901	2.156.461	5.272.750	1.668.947	3.196.636	1.552.440
% VAR	28,58%	29,59%	25,74%	21,55%	34,37%	38,60%



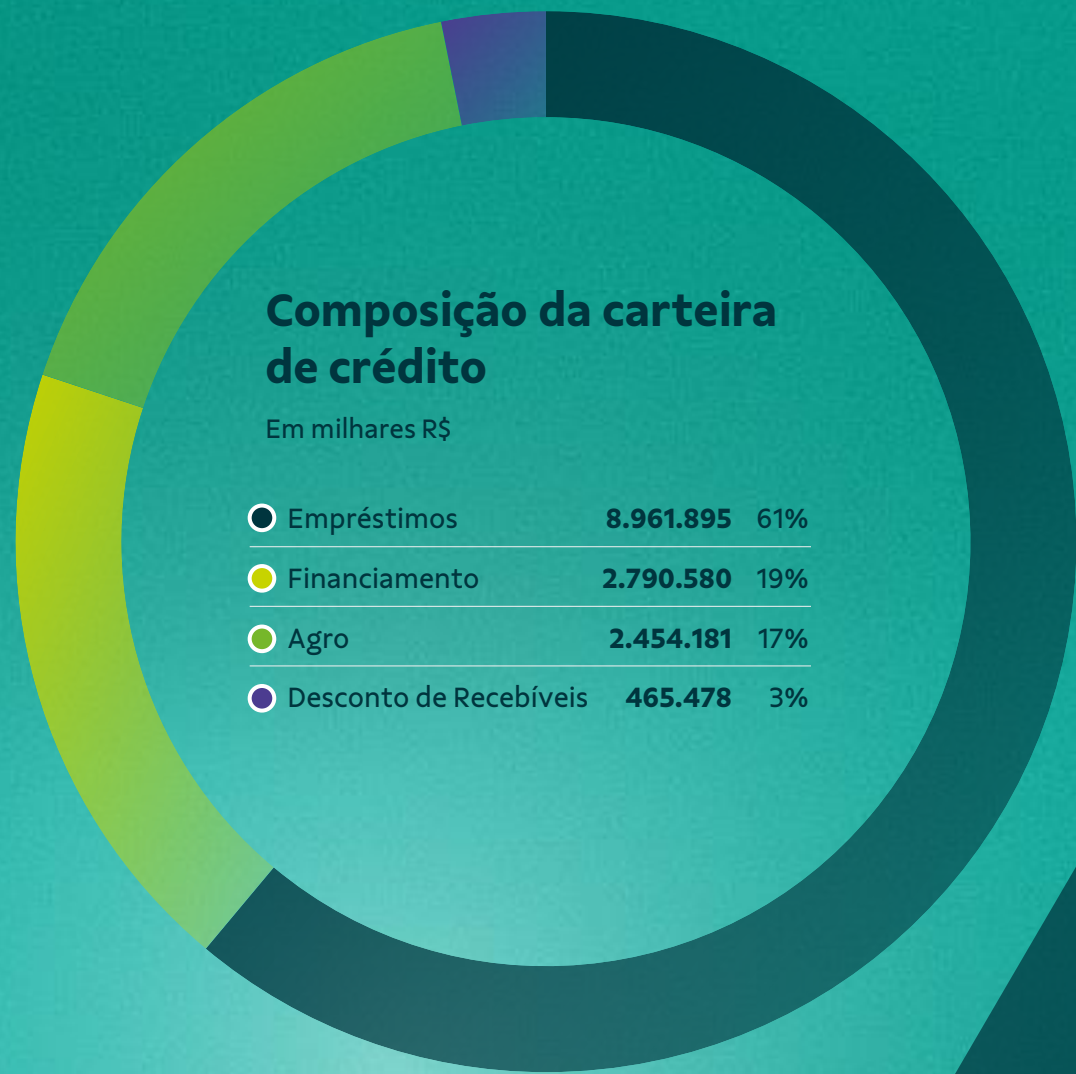
Mais de
R\$

5,8 BILHÕES EM CRÉDITO LIBERADOS

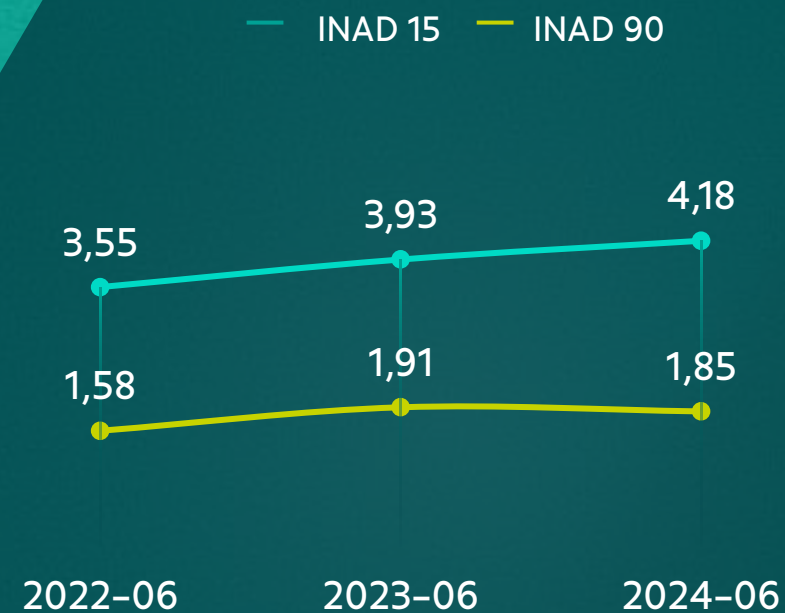
NO 1º SEMESTRE/2024



COOPERATIVA	Sicoob Sul-Litorâneo	Sicoob Sul	Sicoob Conexão	Sicoob Coopermais	Sicoob Sul-Serrano	Sicoob Credirochas
CRÉDITO LIBERADO	306.856	845.854	2.189.003	671.880	1.154.151	715.564
% VAR	7,45%	12,69%	23,81%	46,81%	37,53%	30,19%



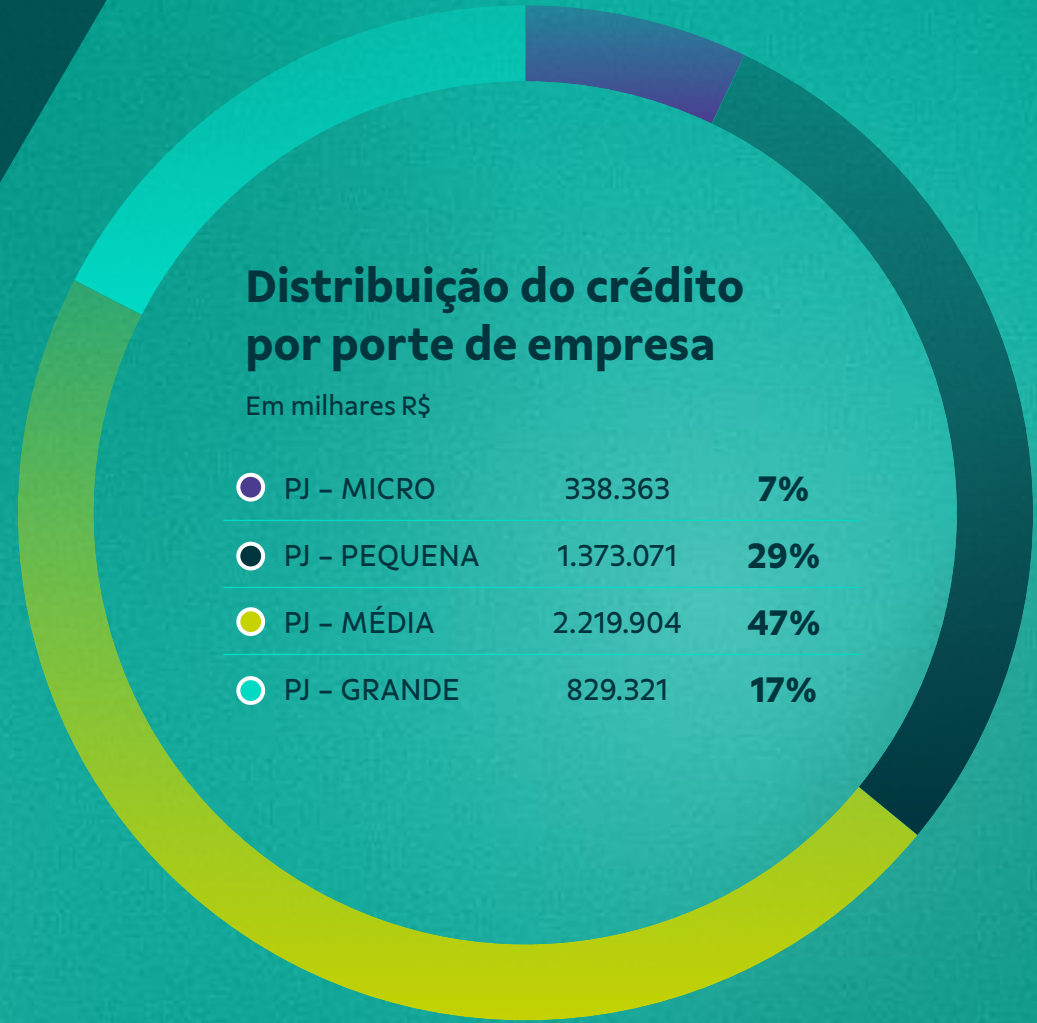
QUALIDADE DO CRÉDITO





83%

do crédito liberado foi destinado para empresas micro, pequenas e médias empresas.



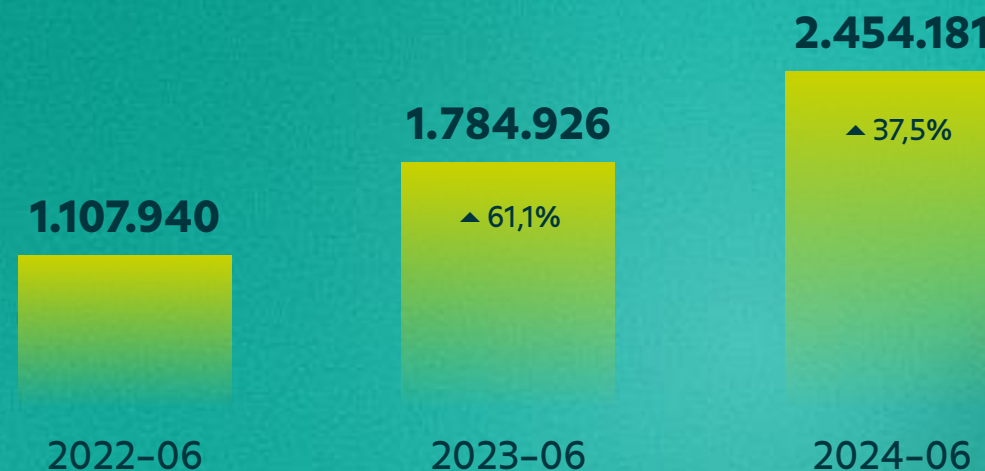


CARTEIRA DE CRÉDITO AGRO

R\$ **2,4**
BILHÕES

Evolução da carteira de crédito agro

Em milhares R\$



COOPERATIVA	Sicoob Sul-Litorâneo	Sicoob Sul	Sicoob Conexão	Sicoob Coopermais	Sicoob Sul-Serrano	Sicoob Credirochas
CRÉDITO AGRO	57.571	197.625	1.480.353	294.099	353.182	71.351
% VAR	42,37%	-12,78%	45,81%	28,54%	64,44%	20,73%

+ + + + + + + +
+ + + + + + + +
+ + + + + + + +

PLANO SAFRA
2024/2025

EXPECTATIVA DE
BENEFICIAR MAIS DE

MAIS DE
R\$ **3,8**
BILHÕES

20
MIL PRODUTORES



PRINCIPAIS DESTINAÇÕES DO CRÉDITO AGRO



44%

do crédito agro
foi liberado para
pequenos e
médios produtores.



89

municípios
beneficiados com
o crédito agro.

ES | RJ | BA | SP

5 municípios com maior participação de mercado em crédito

Atílio Vivacqua	ES	83,55%
Fundão	ES	76,75%
Laranja da Terra	ES	75,58%
Irupí	ES	72,49%
Águia Branca	ES	61,07%

5 municípios com maior participação de mercado em depósitos

Marilândia	ES	88,64%
Vila Valério	ES	85,33%
Atílio Vivacqua	ES	76,08%
Irupí	ES	71,26%
São Gabriel da Palha	ES	68,59%

5 municípios com maior volume em crédito

Linhares	ES	593.542
Vitória	ES	465.615
Vila Velha	ES	463.114
Serra	ES	402.520
Pinheiros	ES	381.933

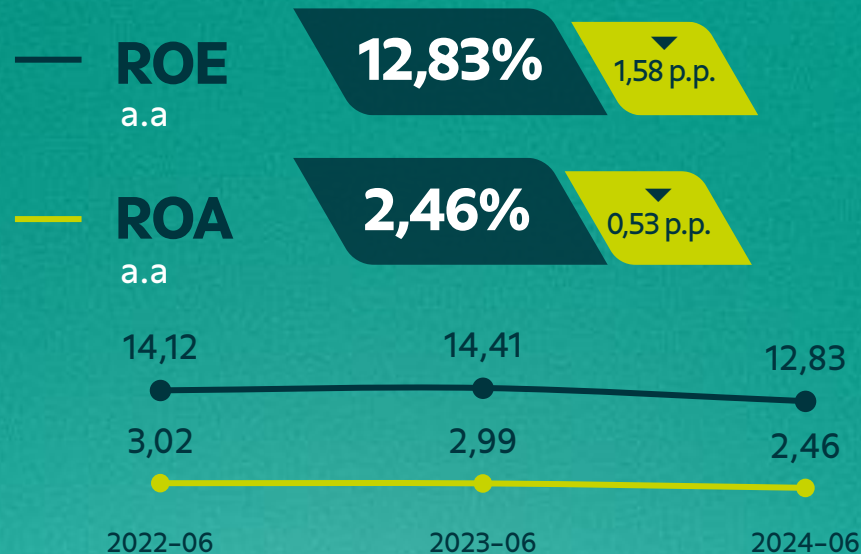
Em milhares de R\$

5 municípios com maior volume em depósitos

Cachoeiro de Itapemirim	ES	1.749.941
Vitória	ES	1.467.502
Linhares	ES	1.361.159
Serra	ES	962.977
Vila Velha	ES	883.182

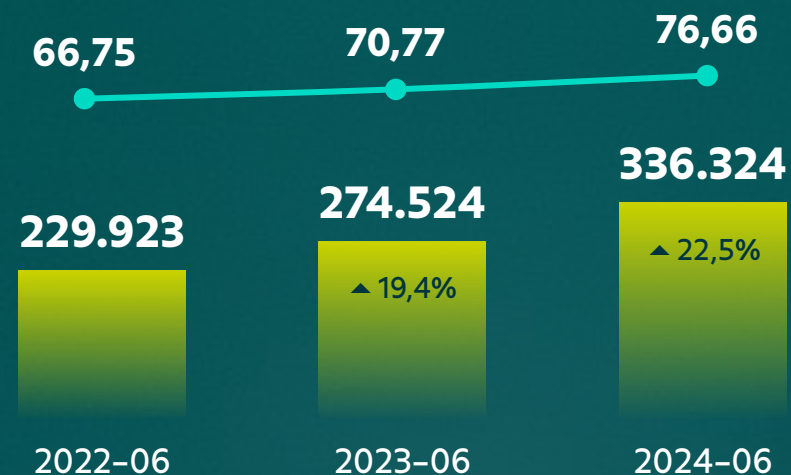
Em milhares de R\$

RENTABILIDADE



DESPESAS ADMINISTRATIVAS Em milhares R\$

— ÍNDICE DE COBERTURA




COOPERATIVA	Sicoob Sul-Litorâneo	Sicoob Sul	Sicoob Conexão	Sicoob Coopermais	Sicoob Sul-Serrano	Sicoob Credirochas
ROE	12,17%	14,45%	12,76%	11,30%	13,20%	12,17%
VAR. P.P.	-2,11	0,10	-2,07	-1,67	-2,72	1,83
ROA	1,96%	2,83%	2,45%	1,67%	2,46%	1,49%
VAR. P.P.	-0,76	-0,11	-0,55	-0,47	-0,81	0,05
DESPESAS ADM.	28.799	53.796	83.627	52.140	63.609	47.116
% VAR.	-37,20%	-46,61%	-38,17%	-41,35%	-42,42%	-38,00%
ÍNDICE DE COBERTURA	70,09%	76,23%	95,85%	78,76%	81,07%	63,25%
VAR. P.P.	1,41	4,75	9,20	3,52	3,17	-2,11



Um dos melhores índices de eficiência do Brasil.

Índice de Eficiência


Em %



									Média do Sistema cooperativo
BB	Nubank	Itaú	Santander	Inter	Bradesco	Caixa	Banestes	C6	
25,90%	32,10%	38,30%	39,30%	47,70%	49,70%	55,46%	56,10%	57,00%	60,0%

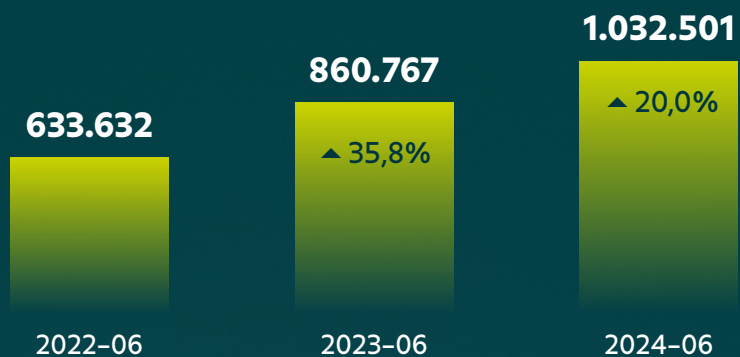
COOPERATIVA	Sicoob Sul-Litorâneo	Sicoob Sul	Sicoob Conexão	Sicoob Coopermais	Sicoob Sul-Serrano	Sicoob Credirochas
ÍNDICE DE EFICIÊNCIA	32,78%	26,82%	19,80%	31,60%	25,83%	35,84%
VAR. P.P.	3,55	-0,63	0,81	2,37	1,05	2,57

Fonte: Balanço Combinado do Sicoob ES. Data-base: jun/2024. Valores em milhares de R\$ (exceto quando especificado de outra forma). Índice de eficiência das instituições financeiras coletado nos sites que divulgaram os resultados até a data de apresentação dos resultados do Sicoob ES. Média da eficiência do Sistema Nacional de Crédito Cooperativo extraída do Panorama do SNCC publicado pelo Banco Central do Brasil em 30/07/2024.



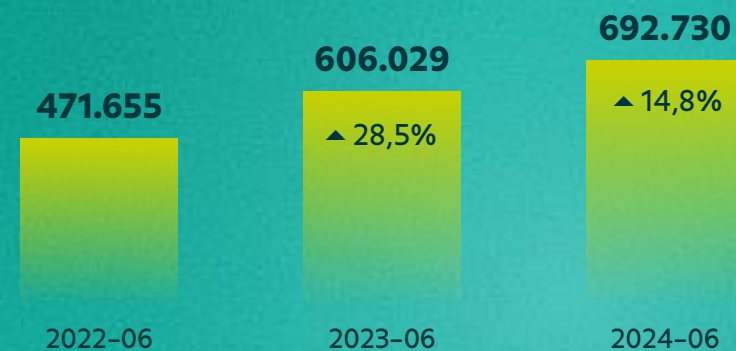
MARGEM FINANCEIRA BRUTA

Em milhares R\$




MARGEM FINANCEIRA LÍQUIDA

Em milhares R\$

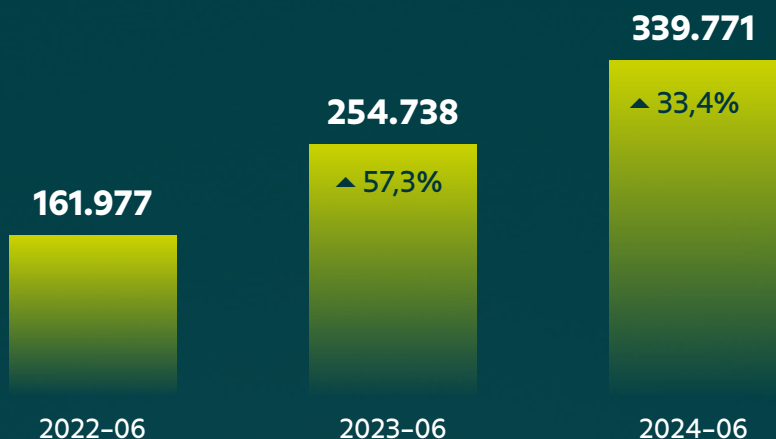


COOPERATIVA	Sicoob Sul-Litorâneo	Sicoob Sul	Sicoob Conexão	Sicoob Coopermais	Sicoob Sul-Serrano	Sicoob Credirochas
MARGEM FIN. BRUTA	65.689	165.258	346.944	122.829	196.082	100.529
% VAR.	22,10%	21,18%	43,00%	12,21%	16,22%	32,05%
MARGEM. FIN. LÍQUIDA	39.769	123.547	232.986	65.538	140.068	55.653
% VAR.	18,16%	24,18%	28,49%	9,17%	9,07%	56,83%




PROVISÃO

Em milhares R\$



ÍNDICE DE COBERTURA PROVISÃO DE CRÉDITO

Em %



COOPERATIVA	Sicoob Sul-Litorâneo	Sicoob Sul	Sicoob Conexão	Sicoob Coopermais	Sicoob Sul-Serrano	Sicoob Credirochas
PROVISÃO	25.920	41.712	113.957	57.291	56.014	44.877
% VAR.	28,70%	13,07%	85,94%	15,90%	39,01%	10,42%
COBERTURA PROVISÃO	4,31	3,89	5,79	2,86	3,44	2,22

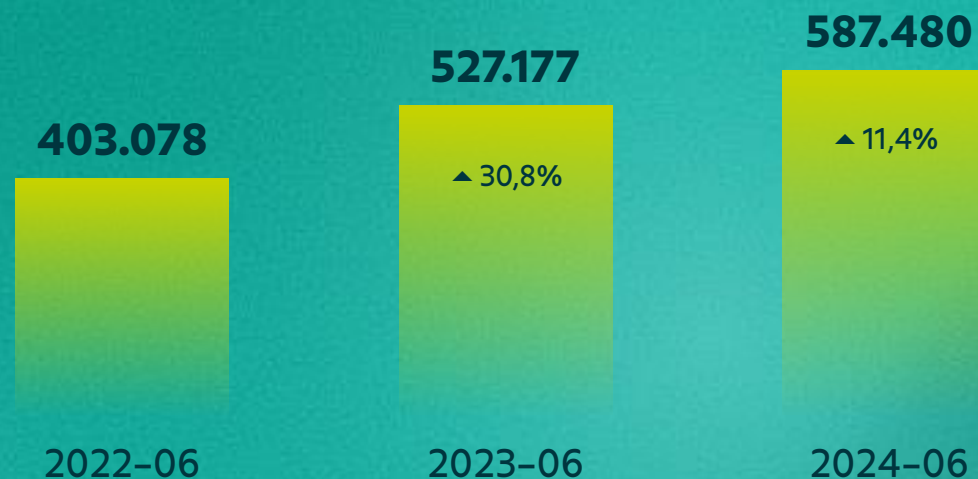


SOBRAS BRUTAS

R\$ **587,4**
MILHÕES

Evolução das sobras brutas

Em milhares R\$



COOPERATIVA	Sicoob Sul-Litorâneo	Sicoob Sul	Sicoob Conexão	Sicoob Coopermais	Sicoob Sul-Serrano	Sicoob Credirochas
SOBRAS BRUTAS	27.737	103.996	211.276	50.484	114.332	33.547
% VAR	-4,47%	22,81%	-4,87%	-20,46%	10,20%	-20,64%

Top 10 municípios com maior relação entre capital social e depósitos

Valores em R\$ milhares

MUNICÍPIO	DEPÓSITOS MERCADO	CAPITAL SOCIAL SICOOB	% RELAC. DEPÓSITOS X CAPITAL
DIVINO DE SÃO LOURENÇO	12.893	2.079	16,12%
IBITIRAMA	45.068	6.834	15,16%
GOVERNADOR LINDENBERG	138.560	15.327	11,06%
SÃO DOMINGOS DO NORTE	63.232	6.218	9,83%
IRUPI	103.427	9.849	9,52%
RIO BANANAL	533.059	50.565	9,49%
VILA VALÉRIO	146.102	13.130	8,99%
BREJETUBA	127.527	11.324	8,88%
VILA PAVÃO	66.092	5.796	8,77%
MARILÂNDIA	294.642	24.044	8,16%

Se o Sicoob não estivesse presente nesses municípios, a economia das cidades seriam impactadas na relação dos percentuais.

Top 10 municípios com maior volume de capital

Valores em R\$ milhares

MUNICÍPIO	DEPÓSITOS MERCADO	CAPITAL SOCIAL SICOOB	% RELAC. DEPÓSITOS X CAPITAL
CACHOEIRO DE ITAPEMIRIM	3.939.818	165.338	4,20%
LINHARES	3.038.251	126.817	4,17%
VITÓRIA	26.365.800	99.734	0,38%
COLATINA	2.570.755	82.064	3,19%
SERRA	4.579.912	76.828	1,68%
VENDA NOVA DO IMIGRANTE	1.054.803	70.212	6,66%
SANTA MARIA DE JETIBÁ	1.024.626	57.591	5,62%
CARIACICA	2.976.659	53.627	1,80%
RIO BANANAL	533.059	50.565	9,49%
VILA VELHA	6.667.784	46.242	0,69%



DESTAQUES DO DESEMPENHO

Resultado Bruto
R\$ 587,4 milhões



Ativos
R\$ 25,7 bilhões



Patrimônio Líquido
R\$ 4,8 bilhões



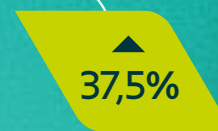
Depósitos
R\$ 18,3 bilhões



Crédito
R\$ 14,6 bilhões



Crédito Rural
R\$ 2,4 bilhões




Poupança
R\$ 2,3 bilhões




Cooperados
797.573



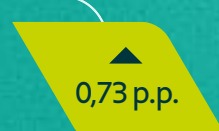
ROE Bruto (a.a.)
12,83%




ROA Bruto (a.a.)
2,46%



Eficiência (a.a.)
27,10%



Cobertura (a.a.)
76,66%



Fonte: Balanço Combinado do Sicoob ES. Jun/2024. Sobras brutas referem-se ao resultado da operação da cooperativa antes das destinações legais, estatutárias e do pagamento de juros sobre o capital próprio. Os cooperados são sócios do empreendimento coletivo e também usuários (clientes) dos serviços prestados pela cooperativa.




ÍNDICE DE BASILÉIA

— Índice de referência cooperativas singulares: 11,5%



3001	Sicoob Sul-Litorâneo
3003	Sicoob Sul
3007	Sicoob Conexão
3008	Sicoob Coopermais
3010	Sicoob Sul-Serrano
3260	Sicoob Credirochas





ATO COOPERATIVO

Resumo das Arrecadações Tributárias (1º sem 2024)

Mais de **R\$ 206 milhões** em da cooperativa e cooperados

Tributos da Cooperativa

Tributo	Descrição do Tributo	Valor (R\$)
INSS	INSS patronal (parte empresa + risco do trabalho + terceiros)	19.900.495,92
PIS FOLHA – DEP. JUD.	PIS sobre a folha de pagamento depositado judicialmente	669.184,36
ISSQN	Imposto sobre os serviços tributáveis	3.257.178,86
Total Recolhido dos Tributos Diretos		23.826.859,14

Tributos do Cooperado

Tributo	Descrição do Tributo	Valor (R\$)
CSRF	Retenção de PIS/COFINS/CSLL sobre serviços tomados	1.220.443,75
IOF	Retenção de IOF sobre aplicações financeiras e incidente sobre operações de créditos, cujo ônus é do associado	100.542.716,00
INSS	Retenção de INSS sobre serviços tomados	7.448.725,81
IRRF	Retenção de IRRF sobre serviços tomados e aplicações financeiras	66.346.924,97
IRRF-JCP-Pago ref. 2023	Retenção de IRRF sobre juros ao capital pago aos associados	5.597.438,55
ISSQN	Retenção de ISSQN sobre serviços tomados	1.088.613,04
FUNRURAL	Retenção da contribuição previdenciária de mercadorias adquiridas de produtores rurais	384,43
Total Recolhido dos Tributos Indiretos		182.245.246,55
IRRF-JCP- Estimativa 2024	Estimativa de retenção de IRRF sobre juros ao capital que será pago ao final de 2024	5.845.691,05

Art. 79 da Lei 5.764/71: Denominam-se atos cooperativos os praticados entre as cooperativas entre si quando associados, para consecução dos objetivos sociais. **Parágrafo único:** O ato cooperativo não implica operação de mercado, nem contrato de compra e venda de produto ou mercadoria.

Os juros sobre capital estão sujeitos à tributação de acordo com a tabela progressiva do Imposto de Renda, com alíquotas que variam de 7,5% a 27,5%. Há isenção para valores até R\$ 2.122,00. Para pessoas físicas. Para pessoas jurídicas, embora não haja retenção na fonte, é necessário realizar o tratamento tributário correto, considerando esses juros como rendimento financeiro tributável.

CONFIANÇA



**Rating nacional
longo prazo**



**Rating nacional
curto prazo**

Todas as cooperativas singulares do Sicoob ES são classificadas com grau elevado de confiança pela Fitch Ratings.

Escala de Classificação Fitch Ratings

LONGO PRAZO	CURTO PRAZO		
AAA	F1+	Prime	
AA+		Grau elevado	
AA			
AA-	F1	Grau médio elevado	
A+			
A		F2	Grau médio baixo
A-			
BBB+			
BBB	F3	Grau de não-investimento	
BBB-			
BB+		B	Especulativo
BB			
BB-			Altamente especulativo
B+			
B			
B-	C	Risco substancial	
CCC		Extremamente especulativo	
		Em moratória com uma pequena expectativa de recuperação	
DDD	/	Em moratória	
DD			
D			

Informações

ADICIONAIS



RESULTADOS SICOOB ES
1º SEMESTRE 2024



CONSELHOS DAS COOPERATIVAS

	SICOOB SUL-LITORÂNEO	SICOOB SUL	SICOOB CONEXÃO	SICOOB COOPERMAIS
	Conselho de Administração	Conselho de Administração	Conselho de Administração	Conselho de Administração
Presidente	Fábio Antônio Novaes	Rubens Moreira	José Nivaldo Casagrande	Arno Kerckhoff
Vice-presidente	José Américo Barbosa Barreto	Ely Decothe Junior	Adriano Pirola Sacconi	Cristiane Stuhr Ohnezorge
Conselheiros	Ana Carla Jesus Salve Faria	Antônio Carlos de Freiras Junior	Alessio Baldo Neto	Cristiano de Sales Roldi
	Gleyson Caprini	Cristiano Bressan de Souza	Alexandre Filipe	Fredolin Boldt
	Mateus Leitão Oliozi	José Renato Elias Pontes	Bento Venturim	Jorge Antônio Lemos
	Wezeron Rangel Rossi	Juarez Monteiro de Albernaz	João Calmon Soeiro	Paulo Henrique de Angelo
		Luiz Carlos Bicalho Nemer	Josiane Matuchack Rocha	Rudson Franz Rudio
		Maria Thereza Moraes Braga	Juarez Orletti	Volkmar Berger Junior
		Roberto Lima Carletti dos Santos	Valter Ost	Werllem Biramonte Polac
	Conselho Fiscal	Conselho Fiscal	Conselho Fiscal	Conselho Fiscal
Conselheiros Efetivos	Renato Rosseti Conde	Fernando Santos Moura	Daniel Augusto Aguiar Massucatti	Roberto Schulze
	Sergio Soares de Mattos	José Gilberto Machado	Gleison Marcos Nimer	Carlos Mathias Babilon Junior
	Laiza Volponi Paganini	Luiz Carlos Tófano	Jonas Geraldo Ardison	Marcelo Bridi
	Diretoria	Diretoria	Diretoria	Diretoria
Diretor-executivo	Fabricio Soares Damasceno	Luiz Fernando Bonandi	Alair José Giuriato	Éder Lemke
Diretor Operacional	Luzia Ignêz Gallina	Ediene Maria Messias	Michelle S. Calmon Manzoli	Jaqueline Timm Domingos
Diretor de Negócios		Carlos Henrique B. dos Santos	Nivaldo Mauri	
Diretor de Riscos			Paulo Roberto Silva	



CONSELHOS DAS COOPERATIVAS

	SICOOB SUL-SERRANO	SICOOB CREDIROCHAS
	Conselho de Administração	Conselho de Administração
Presidente	Cleto Venturim	Tales Pena Machado
Vice-presidente	Domingos Roberto Feitosa Perim	Marcos Salles Magalhães
Conselheiros	Denise Mariano da Silva	Edlo Mendes Baião Neto
	Ilson Thalison Pizzani Bozi	José Carlos Correa Cardoso
	Pedro Geraldo Ferreira da Costa	Julio Cezar Guio
	Rodrigo Garcia Marim	Leandro Baptista Pinto
	Usiel Carneiro de Souza	Valdecyr Roberte Viguini
	Wilson Ambrozim	
	Conselho Fiscal	Conselho Fiscal
Conselheiros Efetivos	Lorenzo Zandonadi Carnielli	Jeancarlo Campos Cypriano
	Lucas Catellan Zandonadi	Roney Guimarães Pereira
	Rodrigo Pizzol Ventorim	Antônio Marcos Monção Amaral
	Diretoria	Diretoria
Diretor-executivo	Giovane Bissoli	Sebastião Carlos Soares da Silva
Diretor Operacional	Mayara Bittencourt Caus	Eberton Decothe Thompson
Diretor de Negócios		Eliomar Silva Torres
Diretor		Rodrigo Calheiros de Oliveira

	SICOOB CENTRAL ES
	Conselho de Administração
Presidente	Bento Venturim
Conselheiros	Arno Kerckhoff
	Fábio Antônio Novaes
	Rubens Moreira
	Domingos Roberto Feitosa Perim
	Tales Pena Machado
	Diretoria
Diretor Executivo	Nailson Dalla Bernadina
Diretor de Operações e Negócios	Alecsandro Casassi
Diretora de Recursos Humanos e Sustentabilidade	Sandra Helena Rosa Kwak





CANAL DE INDÍCIOS DE ILICITUDE

DENÚNCIAS OU SUSPEITAS

Aqui no Sicoob, todos têm voz. Para isso, em caso de denúncias ou suspeitas de atos irregulares, temos um canal específico que pode ser usado por todos.

O canal fornece a segurança da informação, podendo ser relato de forma anônima.

url.sicoobes.com.br/ilicitude



INFORMAÇÕES

Os dados do Sicoob ES aqui apresentados utilizam o balanço combinado da instituição com data base de dezembro de 2023. O sistema Sicoob ES é um sistema regional composto por seis cooperativas financeiras que atuam no Espírito Santo, Rio de Janeiro, Bahia e São Paulo. As cooperativas também integram o Sicoob, um conglomerado formado por 343 cooperativas singulares e presente em todos os Estados e no Distrito Federal.

Os dados de mercado e de terceiros constantes neste documento foram obtidos pelo Sicoob ES de fontes externas. Embora o Sicoob ES tenha compilado e extraído dados de mercado, não garante a exatidão e integridade dessas informações e não se responsabiliza por esses dados.

As projeções de resultados apresentados são baseadas em informações disponíveis até o momento e estão presentes no plano de trabalho da instituição. Tais expectativas podem sofrer variações em virtude de mudanças políticas e econômicas, volatilidade nas taxas de juros, mudanças tecnológicas, inflação, pressões competitivas sobre produtos, preços, mudanças na legislação tributária, entre outras.

O Sicoob ES não assume obrigação de atualizar ou revisar quaisquer declarações prospectivas, seja como resultado de novas informações, eventos futuros ou outros. Em nenhum caso o Sicoob ES ou qualquer de suas cooperativas singulares e empresas de apoio serão responsáveis por qualquer decisão de investimento ou negócio tomada em confiança nas informações e declarações contidas nessa apresentação.





comunidadesicoob.com.br/ra

Siga nossas redes sociais     Sicoob ES | sicoob.com.br

CENTRAL DE ATENDIMENTO Capitais e regiões metropolitanas: 4000 1111 – Demais localidades: 0800 642 0000 – **SAC 24 HORAS:** 0800 724 4420
OUVIDORIA (seg. a sex das 8h às 20h): 0800 725 0996 – Deficientes auditivo ou de fala: 0800 940 0458 – ouvidoriasicoob.com.br