

Vozes que geram resultado

APRESENTAÇÃO DOS RESULTADOS 2022 | SICOOB ES



COOPERATIVISMO NO MUNDO

O cooperativismo não para de crescer

3
milhões
de cooperativas




















+

1,2
bilhão
de pessoas

=

US\$ **2,1**
trilhões
Faturamento das 300 maiores
cooperativas do mundo.

Destaques do cooperativismo por país

	 BRASIL 2022	 ARGENTINA	 CANADÁ	 ESTADOS UNIDOS	 HOLANDA	 ÁUSTRIA	 FRANÇA	 ALEMANHA	 MARROCOS	 JAPÃO	 AUSTRÁLIA
 ATIVOS TOTAIS	R\$ 677,3 BI	R\$ 17 BI	R\$ 1.8 TRI	R\$ 8.3 TRI	R\$ 3.6 TRI	R\$ 2.1 TRI	R\$ 26.5 TRI 	R\$ 8.5 TRI	R\$ 160 BI	R\$ 5.3 TRI	R\$ 472 BI
 COOPERADOS	16,5 MI	1,1 MI	10,5 MI	118 MI 	1,9 MI	2,4 MI	27,5 MI	18,5 MI	3,9 MI	10,5 MI	5,3 MI
 ENTIDADES COOPERATIVAS	840	268	478	5.347 	89	377	86	841	1.202	642	69
 ASSOCIADOS/ POPULAÇÃO	7,9%	2,5%	42%	56,8%	21,3%	63,1% 	41,6%	41,6%	10,8%	8,4%	32,2%

SER PROTAGONISTA

na regulação do mercado financeiro



Melhor qualidade de vida na área de abrangência da cooperativa



Distribuição de recursos e novas riquezas

OFERECER

produtos e serviços financeiros adequados e a preços justos, inclusive pela devolução dos resultados, aos cooperados, com atendimento de qualidade



PROMOVER

a inclusão (cidadania) e a educação financeira



Cooperativa financeira



Recursos alocados na região

IMPULSIONAR

o desenvolvimento socioeconômico local e regional

QUEM SOMOS?

Mais que uma escolha financeira, **um caminho para um mundo melhor e mais justo.**

Quanto mais pessoas escolhem fazer parte, maior é a transformação. Colocamos as pessoas no centro de tudo, pois acreditamos que cada indivíduo importa. Essa é a força que nos leva a promover justiça financeira em todos os cantos e apoiar o desenvolvimento socioeconômico das regiões onde estamos presentes.



NOSSO PROPÓSITO

Conectar pessoas para
promover justiça financeira
e prosperidade.

MISSÃO

Promover soluções e experiências inovadoras e sustentáveis por meio da cooperação.

VISÃO

Ser referência em cooperativismo, promovendo o desenvolvimento econômico e social das pessoas e comunidades.

VALORES

- Respeito e valorização das pessoas;
- Cooperativismo e sustentabilidade;
- Ética e integridade;
- Excelência e eficiência;
- Liderança inspiradora;
- Inovação e simplicidade.

Composição Sistêmica



Integram o Centro Cooperativo Sicoob (CCS)

- Uma confederação;
- Um banco cooperativo;
- Um instituto voltado para o investimento social estratégico;
- Uma distribuidora de títulos e valores mobiliários;
- Uma processadora e bandeira de cartões;
- Uma administradora de consórcios;
- Uma entidade fechada de previdência complementar;
- Uma seguradora do ramo vida e previdência.

Diferenciais do Sicoob

Soluções financeiras práticas e modernas.



Atendimento mais humano e personalizado.

Melhores taxas de juros nas operações de crédito.



Mesma garantia e segurança dos bancos tradicionais.

Recursos alocados na região.



Participação nos resultados.

Composição do Sicoob ES

O Sicoob ES é uma instituição financeira cooperativa sólida formada por sete cooperativas de crédito que buscam a melhor maneira de atender às necessidades financeiras de seus associados, oferecendo produtos e serviços bancários, participação nos resultados, investimento em recursos e projetos sustentáveis e no desenvolvimento das economias locais. Afinal, este é o principal objetivo de uma cooperativa: o desenvolvimento econômico e social de seus associados.



+ Sicoob Corretora
+ Anellus Cobrança Administrativa

Estrutura de Governança das Cooperativas Singulares

Assembleia Geral

Delibera sobre os temas relevantes para a cooperativa.

Conselho Fiscal

Responsável por salvaguardar os interesses dos membros associados.

Conselho de Administração

Responsável pela definição da estratégia.

Diretoria Executiva

Responsável pela execução da estratégia e execução do dia a dia da cooperativa.

Delegados

Delegados são os cooperados eleitos pelo quadro social dos seus respectivos Pontos de Atendimento, com a função de representá-los nas Assembleias Gerais ou em qualquer reunião estratégica da Cooperativa.

Estatuto Social

Norteia as diretrizes da instituição, estabelecendo os direitos e deveres dos associados, além de descrever outras determinações legais como, por exemplo, as regras para se tornar um cooperado.

Regulamento Eleitoral

Disciplina a organização e a condução do processo eleitoral para Conselho de Administração, Conselho Fiscal e Delegados. Os documentos estão disponíveis em: comunidadesicoob.com.br/ra



VOZES QUE GERAM RESULTADO

Atuação Sistêmica

APRESENTAÇÃO DOS RESULTADOS 2022 | **SICOOB ES**





7 MILHÕES



DE **PESSOAS**

DECIDIRAM VIVER

mais que uma

**ESCOLHA
FINANCEIRA**



Escolhemos estar perto

Mais de 4 mil pontos físicos com atendimento humanizado para nossos associados e comunidade.

Maior rede de atendimento do país.





Única instituição financeira* presente em

3886
municípios



VOZES QUE GERAM RESULTADO

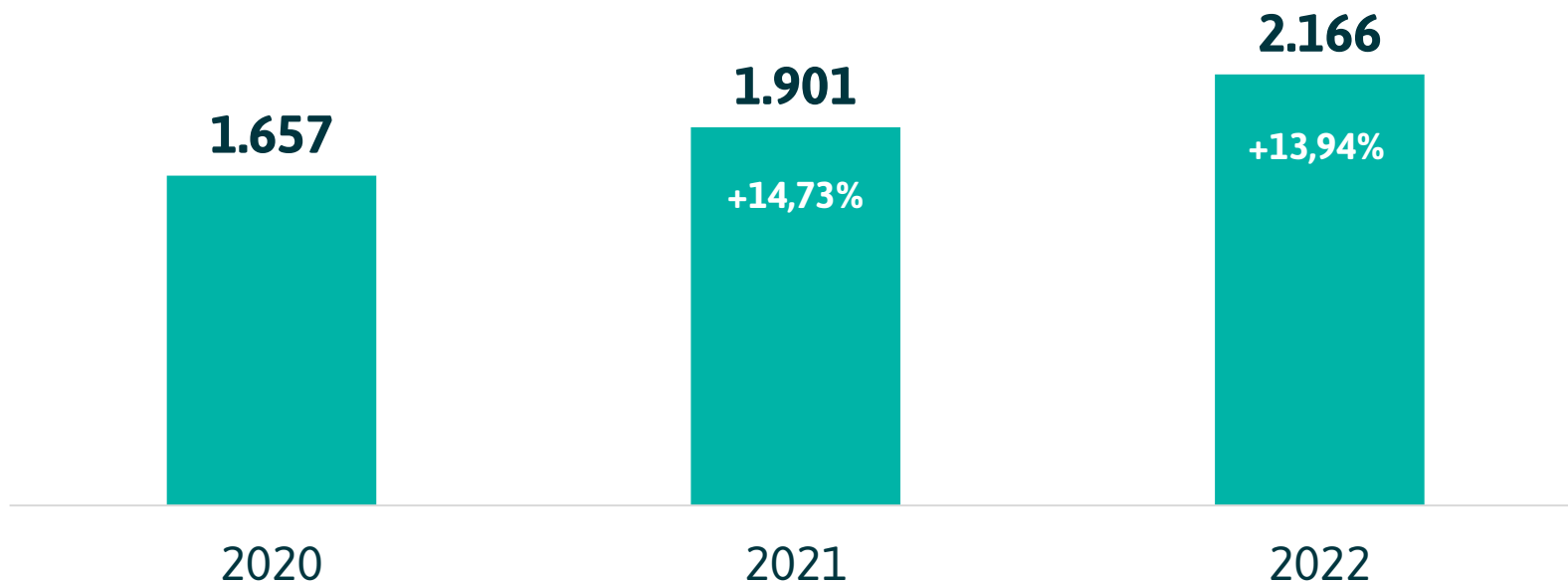
Pessoas

APRESENTAÇÃO DOS RESULTADOS 2022 | **SICOOB ES**



Evolução do quadro de empregados

Funcionários + Estagiários + Menores Aprendizizes



+265 empregos diretos gerados em 2022.

	Sicoob Sul-Litorâneo	Sicoob Sul	Sicoob Leste Capixaba	Sicoob Coopermais	Sicoob Norte	Sicoob Sul-Serrano	Sicoob Credirochas	Sicoob Central ES
Empregados	134	357	294	346	254	391	240	150
Δ%YoY	+17,54%	+15,91%	+11,36%	+15,72%	+2,83%	+10,14%	+23,08%	+26,05%



53%

**dos estagiários são
recontratados
como funcionários.**

Perfil do quadro de funcionários

Masculino	39%
Feminino	61%



42%

dos cargos de liderança
são ocupados por
mulheres.

+3 p.p. em relação a 2021.



25
horas
anuais de
treinamento
por colaborador

Great
Place
To
Work.®

JUNTOS
SOMOS
MELHORES



SICOOB



VOZES QUE GERAM RESULTADO

Responsabilidade Social

APRESENTAÇÃO DOS RESULTADOS 2022 | **SICOOB ES**



Eixos da nossa atuação social

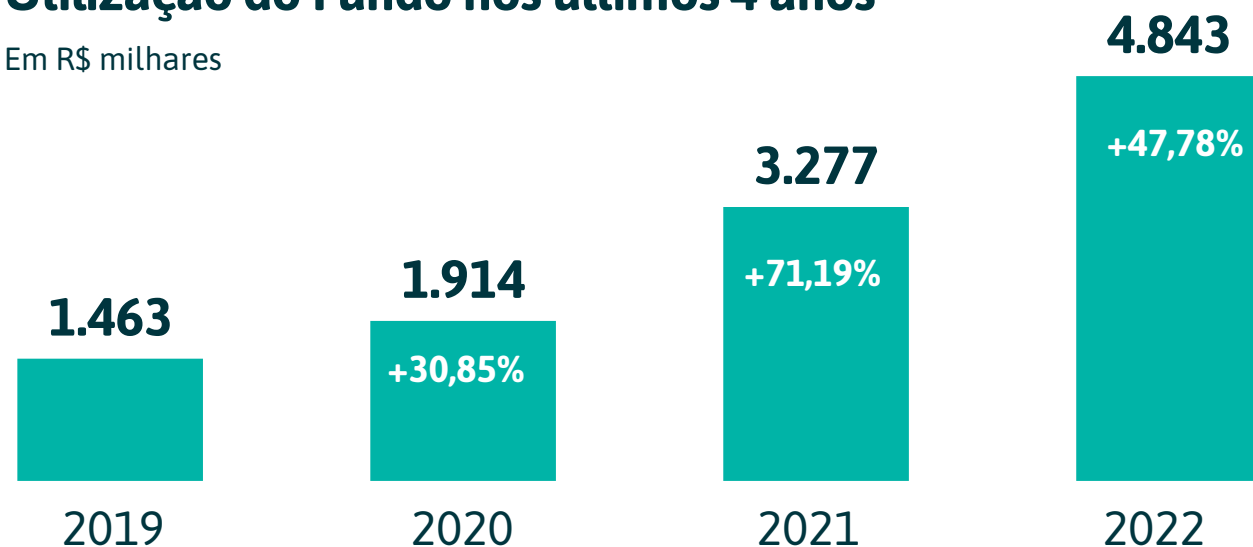


Fundo de Investimento Social

Tem como objetivo a promoção de atividades sociais, educacionais, esportivas, ambientais, de saúde e culturais nas comunidades onde a cooperativa atua, contribuindo para a qualidade de vida das pessoas e para o desenvolvimento local, visando a qualificar a atuação social e a fortalecer o seu relacionamento com as instituições e sociedade.

Utilização do Fundo nos últimos 4 anos

Em R\$ milhares



Os recursos financeiros do Fundo de Investimento Social – FIS de cada cooperativas são oriundos da destinação de 1% (um por cento) das sobras apuradas no exercício anterior, conforme previsão estatutária em vigor, ou por outras destinações deliberadas em assembleia geral.

Transformação social através da cooperação

R\$ **Mais de 6 milhões** investidos em ações socioambientais.



INVESTIMENTO SOCIAL POR COOPERATIVA SINGULAR

Em R\$ milhares

	Sicoob Sul-Litorâneo	Sicoob Sul	Sicoob Leste Capixaba	Sicoob Coopermais	Sicoob Norte	Sicoob Sul-Serrano	Sicoob Credirochas	Sicoob Central ES
Investimento Social	272	658	1.631	872	560	1.300	363	317

Considera investimentos realizados através do Fundo de Investimento Social, recursos próprios e outros fundos das cooperativas singulares e central além do investimento de R\$ 140 mil repassado através do edital social do Banco Sicoob.

Transformação social através da cooperação



700 Mais de **mil**
pessoas beneficiadas diretamente



104
municípios atendidos



877
voluntários



4.896
horas voluntárias



1.713
ações realizadas

BIKE VITÓRIA

MAIS DE

1,5 milhão

de viagens realizadas desde 2016.

578 toneladas de CO2 deixaram de ser emitidas.



O projeto Bike Vitória foi lançado em 2016 em parceria com a Unimed Vitória num esforço de intercooperação para levar aos moradores da capital do ES mais um modal de transporte urbano e uma opção de lazer.

RECOMEÇAR

R\$ Mais de **11 milhões**

disponibilizados a **JUROS ZERO**
para os associados impactados
por eventos climáticos extremos
(chuvas e secas).

Saiba mais em: recomecar.sicoobes.com.br





Cooperativismo que transforma

1º Edição do Relatório de Impacto do Sicoob ES

O relatório é um resumo da atuação ESG do Sicoob ES. Os dados reunidos referem-se a resultados combinados dos últimos 5 anos do Sicoob ES que reúne o Sicoob Central, Sicoob Sul-Litorâneo, Sicoob Sul, Sicoob Leste Capixaba, Sicoob Coopermais, Sicoob Norte, Sicoob Sul-Serrano e Sicoob Credirochas.

Veja o relatório na íntegra e todas as iniciativas em:
comunidadesicoob.com.br



PORTAL DA EDUCAÇÃO

Transformação através da cooperação e aprendizagem

Cursos livres e gratuitos em diversas categorias de aprendizagem:

- Jeito Sicoob de Cooperar;
- Cidadania Financeira;
- Cooperativismo e Empreendedorismo;
- Desenvolvimento Sustentável;
- E muito mais.

Conheça em: sicoob.com.br/educacao



5º Edital de Projetos Sociais

2023 / 2024

O Sicoob ES quer cooperar com os projetos locais que transformam a vida de muitas pessoas e promovem o desenvolvimento da comunidade.

Inscrições dos projetos de 1º a 31 março 2023

Conheça em: sicoobes.sociall.com.br





VOZES QUE GERAM RESULTADO

Produtos e Serviços

APRESENTAÇÃO DOS RESULTADOS 2022 | **SICOOB ES**



Nossos associados escolhem como querem ser atendidos

CANAIS DE ATENDIMENTO FÍSICOS E DIGITAIS



Nossos aplicativos

O Sicoob oferece aplicativos premiados e reconhecidos pela qualidade, modernidade, tecnologia e, principalmente, pela facilidade de uso.



APP SICOOB
Abra sua conta e gerencie seus produtos com toda a comodidade.



POUPANÇA
Gerencie sua conta poupança em poucos cliques.



MOOB
Acompanhe os eventos da sua cooperativa e fique por dentro das novidades.



MAPAS
Calcule áreas para financiamento do seu agronegócio.



SICOOBCARD
Controle seus cartões na palma da mão.



COOPCERTO
Gerencie os cartões de benefícios do Sicoob.



SIPAG
Gerencie as vendas do seu negócio de forma simples.



COOPERA
Aproveite todas as vantagens da plataforma de fidelidade do Sicoob.





Alice

Assistente Virtual do Sicoob

Ela coopera com o time de atendimento do Sicoob, usando tecnologia de Inteligência Artificial para responder dúvidas com agilidade e eficiência. Para falar com a Alice, basta entrar em contato pelo chat do App Sicoob ou pelo WhatsApp por meio do número **(61) 4000-1111**.

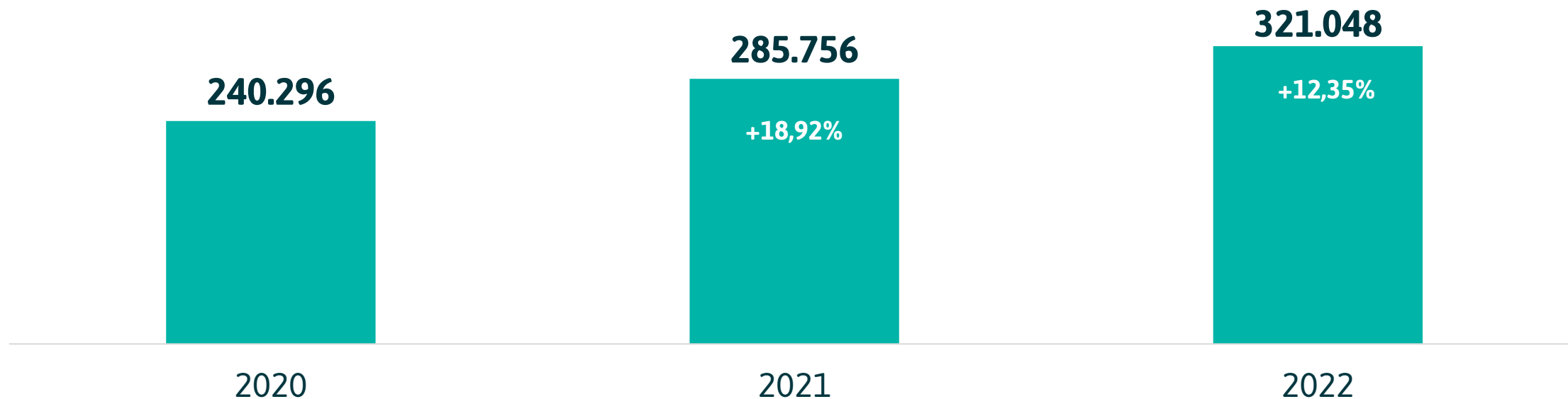
Soluções que atendem todos os públicos

 **Contratação facilitada via APP.**



Receita de Serviços

Em R\$ milhares



CRESCIMENTO POR COOPERATIVA SINGULAR

	Sicoob Sul-Litorâneo	Sicoob Sul	Sicoob Leste Capixaba	Sicoob Coopermais	Sicoob Norte	Sicoob Sul-Serrano	Sicoob Credirochas
Receita de Serviços	22.957	56.665	63.632	46.793	33.876	60.962	34.906
Δ%YoY	+18,47%	+12,58%	+6,50%	+11,16%	+12,39%	+10,27%	+25,63%

Os dados sistêmicos são extraídos do balanço combinado do Sicoob ES e não representam a soma dos dados das cooperativas singulares.

Receita de Serviços Ampliada

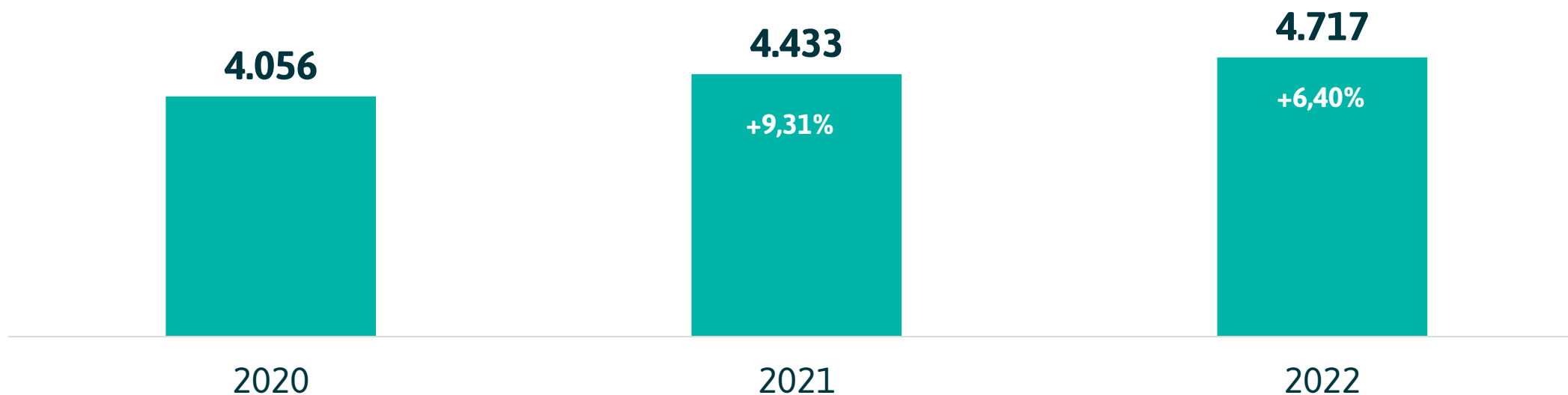
Considera rendas classificadas fora da rubrica cosif "7.1.7.00.00-9 Rendas de Prestação de Serviços"



	Tarifas	36,10%
	Cartões	21,99%
	Cobrança	11,50%
	Seguros	11,32%
	Poupança	5,16%
	Consórcios	4,00%
	Sipag	1,48%
	BNDES	0,90%
	Outras Rendas	7,55%

Receitas geradas com Plano de Saúde

Em R\$ milhares

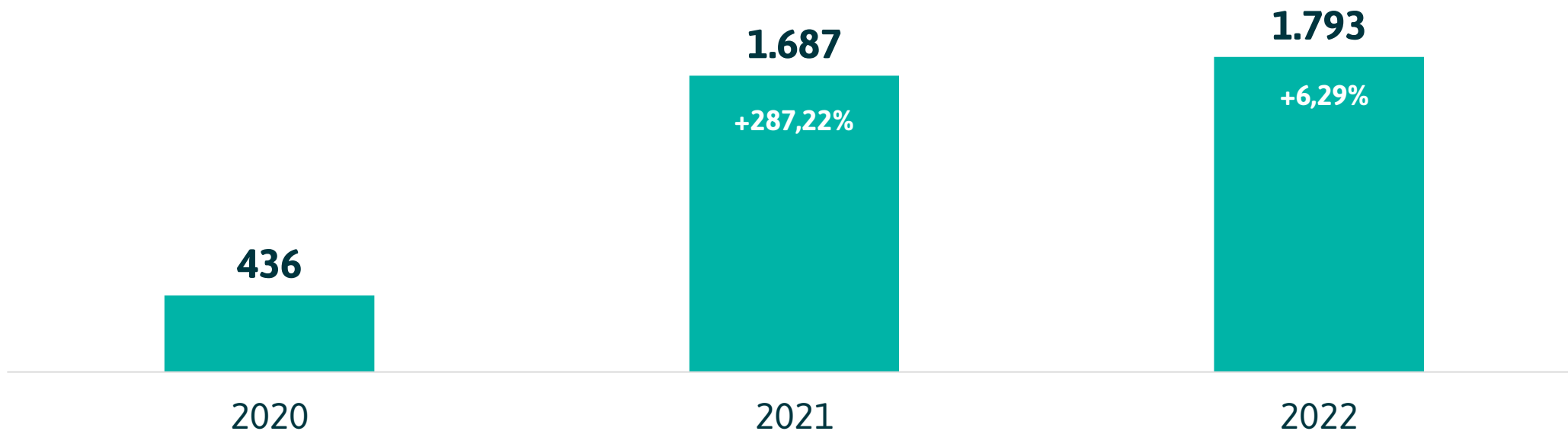


RECEITAS COM PLANO DE SAÚDE POR COOPERATIVA

	Sicoob Sul-Litorâneo	Sicoob Sul	Sicoob Leste Capixaba	Sicoob Coopermais	Sicoob Norte	Sicoob Sul-Serrano	Sicoob Credirochas
Plano de Saúde	371	634	700	828	820	1.145	219
Δ%YoY	+4,97%	+8,21%	+11,02%	+7,13%	+7,05%	-0,08%	+22,67%

Receitas geradas com Telefonia

Em R\$ milhares

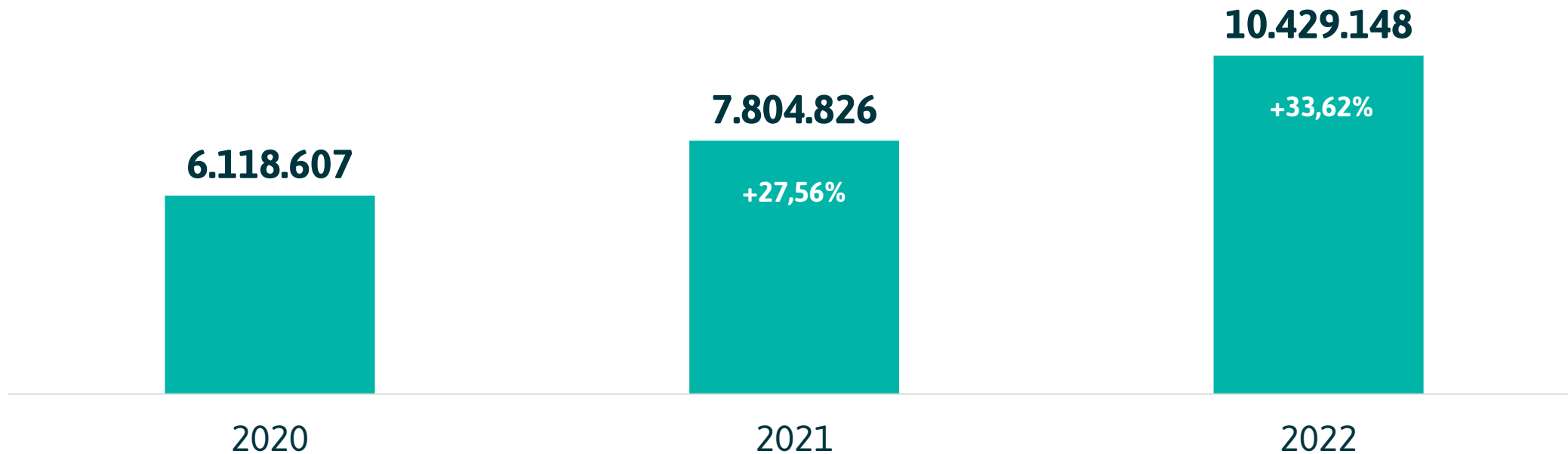


NOVOS PLANOS POR COOPERATIVA SINGULAR

	Sicoob Sul-Litorâneo	Sicoob Sul	Sicoob Leste Capixaba	Sicoob Coopermais	Sicoob Norte	Sicoob Sul-Serrano	Sicoob Credirochas
Receita Telefonia	-	1,98	142	380	297	972	0,57
Δ%YoY	-	+30,61%	+10,22%	+9,10%	+7,36%	+4,31%	-

Carteira de Crédito

Em R\$ milhares



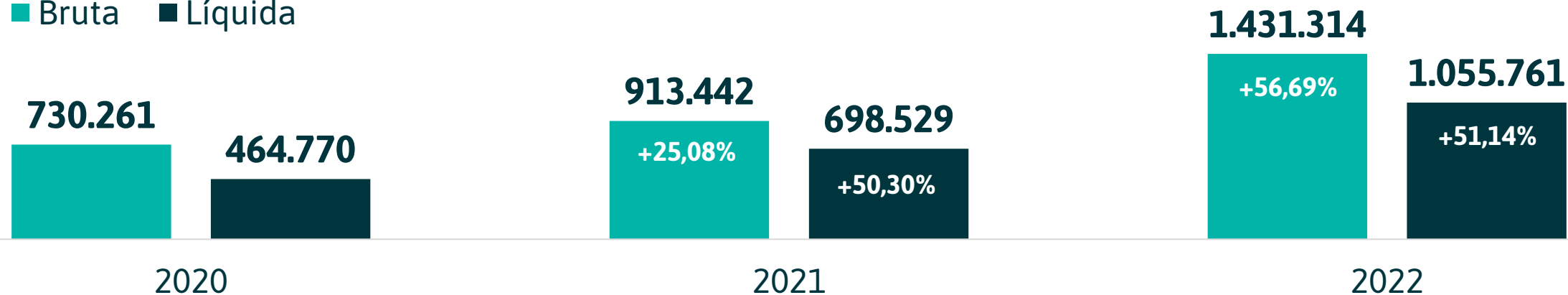
CRESCIMENTO POR COOPERATIVA SINGULAR

	Sicoob Sul-Litorâneo	Sicoob Sul	Sicoob Leste Capixaba	Sicoob Coopermais	Sicoob Norte	Sicoob Sul-Serrano	Sicoob Credirochas
Carteira de Crédito	552.083	1.579.443	2.797.167	1.329.560	1.020.098	2.136.706	1.014.091
Δ%YoY	+61,19%	+30,85%	+27,72%	+31,20%	+43,21%	+36,42%	+31,13%

Margem Financeira

Em R\$ milhares

■ Bruta ■ Líquida



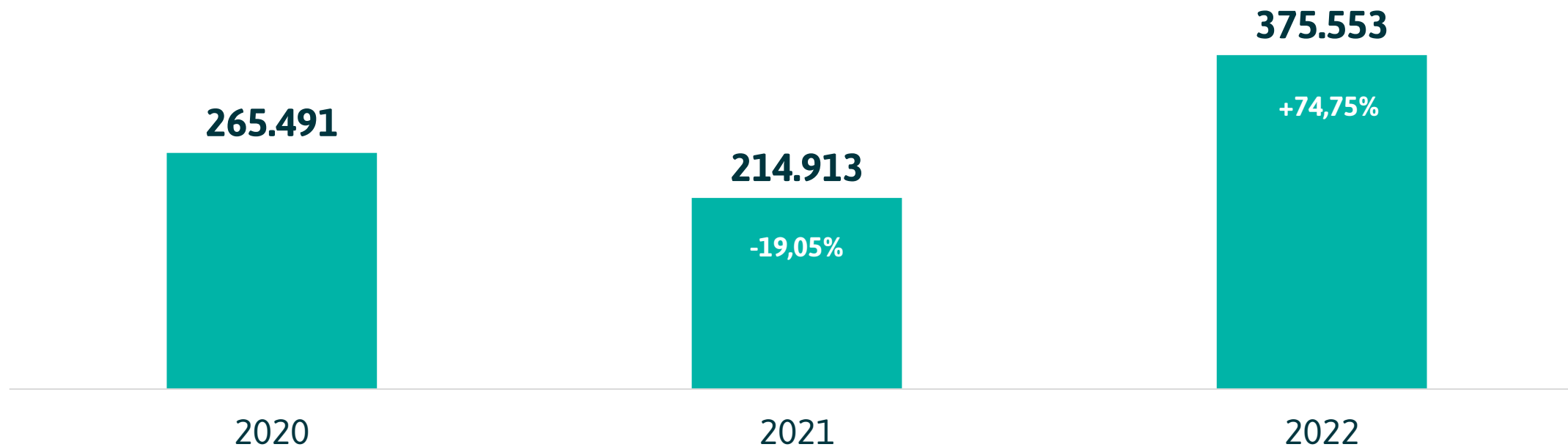
CRESCIMENTO POR COOPERATIVA SINGULAR

	Sicoob Sul-Litorâneo	Sicoob Sul	Sicoob Leste Capixaba	Sicoob Coopermais	Sicoob Norte	Sicoob Sul-Serrano	Sicoob Credirochas
Margem Bruta	80.355	239.037	333.977	177.709	151.804	275.080	27.460
Δ%YoY	+67,44%	+51,23%	+48,38%	+48,64%	+60,51%	+59,02%	+54,80%
Margem Líquida	60.182	160.093	244.113	125.895	131.768	205.741	82.078
Δ%YoY	+90,94%	+44,81%	+37,72%	+50,85%	+45,58%	+49,18%	+50,69%

Os dados sistêmicos são extraídos do balanço combinado do Sicoob ES e não representam a soma dos dados das cooperativas singulares.

Provisão (PDD)

Em R\$ milhares

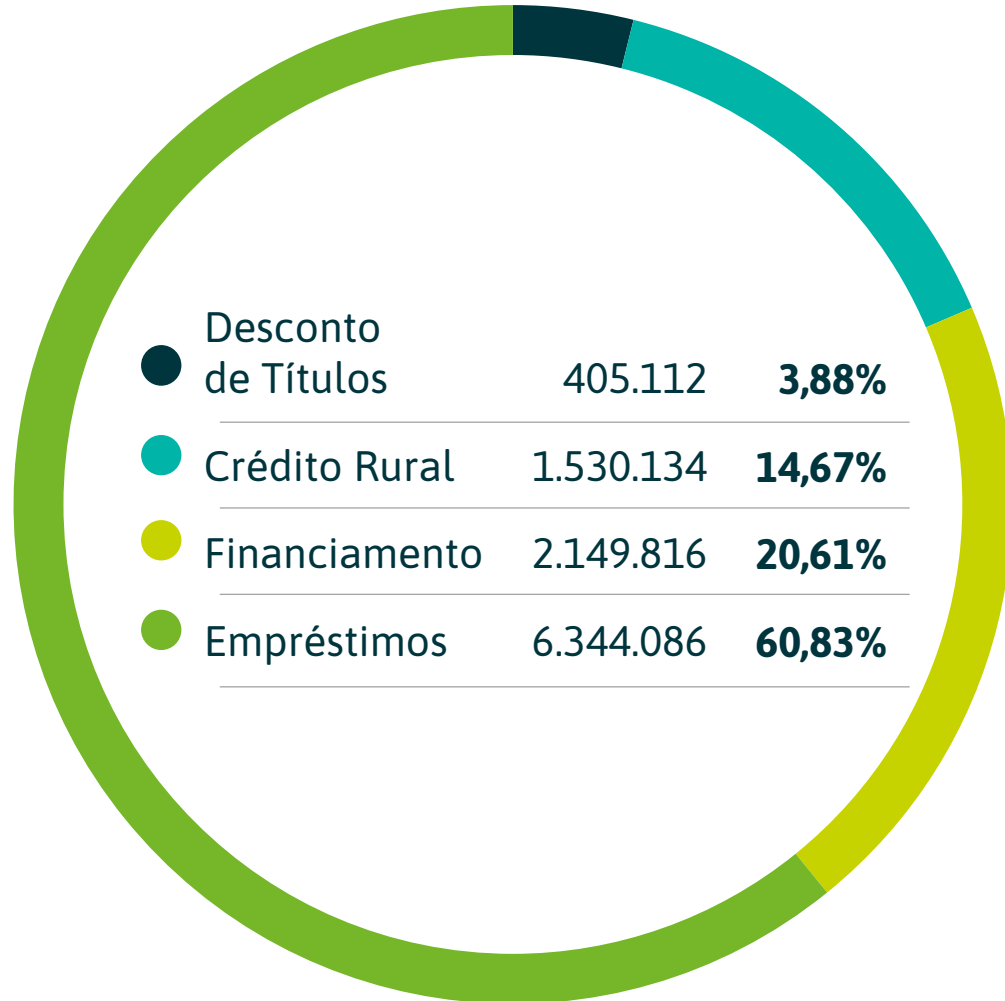


	Sicoob Sul-Litorâneo	Sicoob Sul	Sicoob Leste Capixaba	Sicoob Coopermais	Sicoob Norte	Sicoob Sul-Serrano	Sicoob Credirochas
PDD	20.173	78.944	89.864	51.814	20.036	69.340	45.382
Δ%YoY	+22,47%	+66,18%	+87,89%	+43,53%	+393,13%	+97,69%	+62,82%

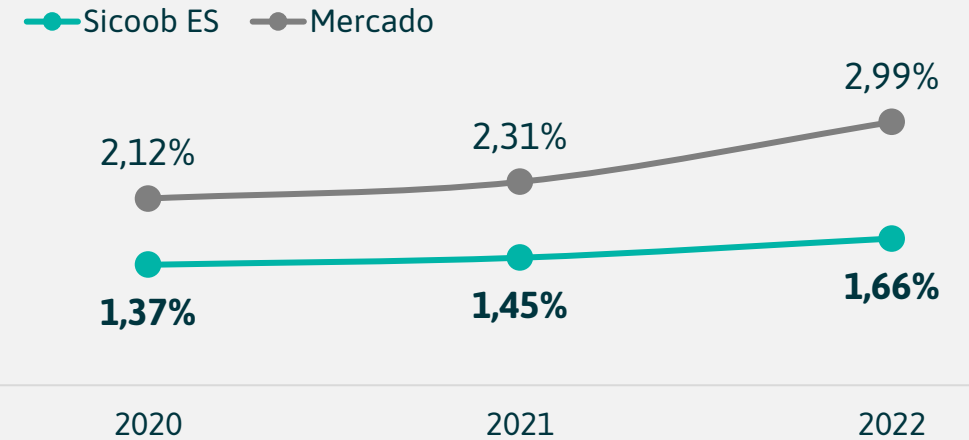
Os dados sistêmicos são extraídos do balanço combinado do Sicoob ES e não representam a soma dos dados das cooperativas singulares.

Composição da carteira de crédito

Em R\$ milhares



Inadimplência



Taxas Médias

	Mercado	Sicoob ES
Capital de Giro PJ (prazo superior 365 dias)	1,68	1,59
Aquisição de Veículos - PF	2,04	1,64
Crédito pessoal consignado - PF	1,87	1,45
Crédito pessoal não consignado - PF	5,24	2,41

Mais que um crédito estudantil
#É ACREDITAR
 NO SEU SONHO!

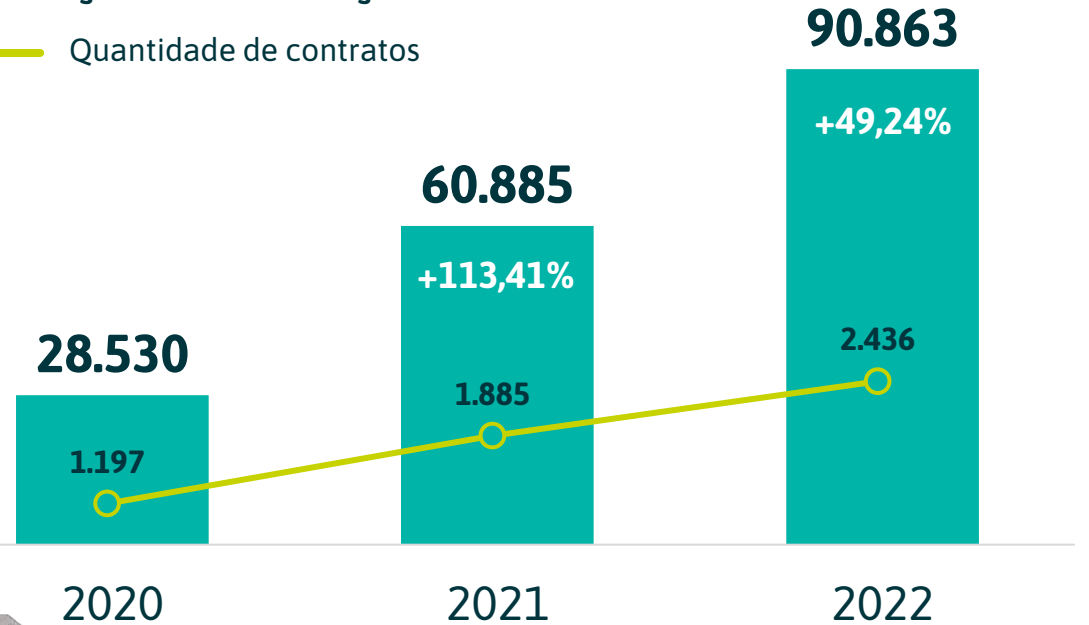
FAÇA ACONTECER
 CRÉDITO ESTUDANTIL



**43 instituições
 conveniadas**

Evolução das liberações Em R\$ milhares

— Quantidade de contratos



LIBERAÇÕES POR COOPERATIVA SINGULAR

	Sicoob Sul-Litorâneo	Sicoob Sul	Sicoob Leste Capixaba	Sicoob Coopermais	Sicoob Norte	Sicoob Sul-Serrano	Sicoob Credirochas
Faça Acontecer	1.352	22.505	23.693	12.518	6.438	17.724	6.633
Δ%YoY	+22,99%	+62,64%	+44,49%	+29,59%	+36,63%	+35,95%	+209,70%



Bons negócios para os lojistas e boas compras para os clientes.

Evolução das liberações Em R\$ milhares



1.624 parceiros conveniados

LIBERAÇÕES POR COOPERATIVA SINGULAR

	Sicoob Sul-Litorâneo	Sicoob Sul	Sicoob Leste Capixaba	Sicoob Coopermais	Sicoob Norte	Sicoob Sul-Serrano	Sicoob Credirochas
Parceiro Mais	1.128	170	226	5.060	2.218	1.261	103
Δ%YoY	+6.353,12%	+868,23%	+25,21%	+210,90%	+360,46%	+361,43%	+99,44%



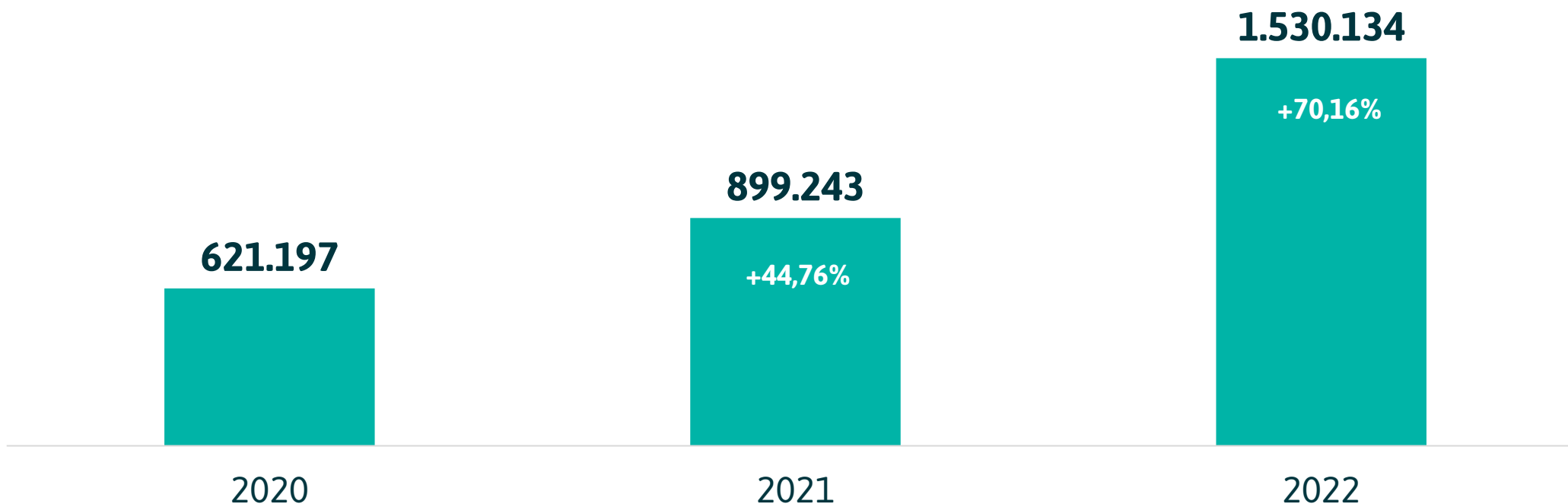
PRONAMPE

Mais de
8mil
contratos liberados
em 2022.

Desde o lançamento em 2020 do programa, o Sicoob ES já disponibilizou mais de **R\$ 1,2 bilhão** para mais de **20 mil associados**.

Carteira de Crédito Rural

Em R\$ milhares



	Sicoob Sul-Litorâneo	Sicoob Sul	Sicoob Leste Capixaba	Sicoob Coopermais	Sicoob Norte	Sicoob Sul-Serrano	Sicoob Credirochas
Crédito Rural	32.064	182.872	625.710	211.918	252.627	189.807	35.137
Δ%YoY	+52,63%	+33,47%	+110,94%	+48,14%	+52,98%	+68,73%	+46,96%

4,7 Mais de mil

produtores de 129 municípios atendidos com as linhas de crédito rural do Sicoob ES.

54% do volume de crédito liberado foram destinados para pequenos produtores.



Soluções financeiras em constante evolução

DESTAQUES DE 2022

Seguro Celular

Contratação simplificada por meio do app Sicoob ou site, o seguro celular cobre diversos riscos.

Cartão de Benefícios

Solução completa para gestão de pagamentos com alimentação, gastos corporativos e ações de reconhecimento para todos os tipos de empresa.

Seguro Transações

Proteção para transações realizadas sob coação no app Sicoob.

Investimentos

Disponibilização de novos produtos com taxas diferenciadas para aplicações contratadas com carência.

Pix no boleto

Os associados que utilizam o serviço de emissão de boleto no Sicoob agora podem emitir a cobrança com QR Code Pix para pagamento.

TAG

Em parceria com a GreenPass/Taggy, o Sicoob disponibiliza aos associados uma solução para pagamento automático de estacionamentos credenciados.

Soluções financeiras em constante evolução

DESTAQUES DE 2022

Trava SUS

Hospitais e clínicas que prestam serviços ao Ministério da Saúde através do SUS têm a possibilidade de utilizar os recebimentos do Sistema Único de Saúde como garantia para as operações de crédito.

Associação Digital

Otimização dos processos de associação por meio digital e implementação de incentivos para os associados.

Pix Gratuito

No Sicoob, o Pix é gratuito para as empresas associadas até dezembro/2023.

Garantia Guarda-Chuva

Para reduzir os custos com registro de garantia, o associado Sicoob tem a possibilidade de vincular garantias através de contrato único para o prazo de 30 anos.

Atendimento Digital

Ampliação da capacidade de atendimento e redução do tempo médio de atendimento aos associados que buscam esses canais.

Open Finance

Criação do portal de integração de API com o Sicoob e lançamento do agregador financeiro que permite a visualização de saldos de outras instituições no app Sicoob.

Novidades para 2023

Sipag

Disponibilização de novos equipamentos com menor custo para as empresas associadas.

Consignado para servidores públicos do Estado do ES

A partir de 1º de março de 2023, os servidores estaduais associados ao Sicoob poderão contar com o crédito consignado.

Câmbio ACC e ACE

Antecipação dos valores das mercadorias exportadas através do Sicoob.

Microcrédito

Ampliação da oferta de crédito produtivo, apoiando e acompanhando os pequenos negócios.

Atendimento Digital

Ampliação do horário e redução do tempo médio de atendimento aos associados.

Saque Pix

Disponibilização da funcionalidade para as empresas.

Open Finance

Lançamento da API de saldo, extrato, conta poupança, pagamentos PIX, pagamento de boletos e outros investimentos.

PROGRAMA DE BENEFÍCIOS SICOOB ES

Mais benefícios, do jeito que você precisa

Os pacotes de serviços contratados também entregam benefícios.



Tag gratuita
(plano mensal)

Use em pedágios e estacionamentos em todo Brasil.

EXCLUSIVO PARA PF

OU



20% de desconto em telefonia

Nos planos de 500 MB e 2 GB distribuídos pela Ciclos.

SICOOBCARD

Foco no relacionamento e fidelização

- Anuidade zero;
- Juros mais baixos;
- Cartão adicional gratuito;
- Cashback, produtos ou milhas;
- Controle via APP.



Volume de transações Pix no Sicoob em todo o Brasil

Mais de
R\$ **1 trilhão**

8% DO PIX NACIONAL EM 2022



**PIX
GRATUITO**



**PIX INTEGRADO
AO BOLETO**



VOZES QUE GERAM RESULTADO

Desempenho

APRESENTAÇÃO DOS RESULTADOS 2022 | **SICOOB ES**





PRESENÇA

179 pontos de atendimento

UF	AGÊNCIAS	MUNICÍPIOS
ES	132	72
RJ	41	30
BA	06	04



Maior rede de atendimento no ES.

Escolhemos estar mais perto

15
agências
inauguradas
em 2022

ESPÍRITO SANTO

Cariacica
Santa Maria de Jetibá
Vitória

RIO DE JANEIRO

Cachoeiras de Macacu
Itaguaí
Nova Iguaçu
Paracambi
Rio de Janeiro

BAHIA

Itabuna
Salvador
Santa Luzia

14
novas agências
em 2023

Aguardando aprovação do
plano expansão nacional

RIO DE JANEIRO



BOTAFOGO

Rua da Passagem, 131

SICOOB SUL-LITORÂNEO



IPANEMA

Rua Visconde de Pirajá, 102 - Lojas A e B

SICOOB SUL



COPACABANA

Av. N. S. de Copacabana, 661 - Loja A

SICOOB SUL

SALVADOR



ITAPUÃ

Av. Dorival Caymmi, 14.154

SICOOB COOPERMAIS



BROTAS

Av. Dom João VI, 1.050 - Loja 01 - Shopping Brotas Center

SICOOB COOPERMAIS

No físico ou digital, estamos mais perto

COMPARATIVO DAS AGÊNCIAS FÍSICAS X DIGITAL

Agências
inauguradas
a partir de 2020



Associações
digitais a partir
de 2020



Associados

37.911

48.911

Carteira de Crédito

R\$

902 MM

R\$

58,4 MM

Depósitos Totais

R\$

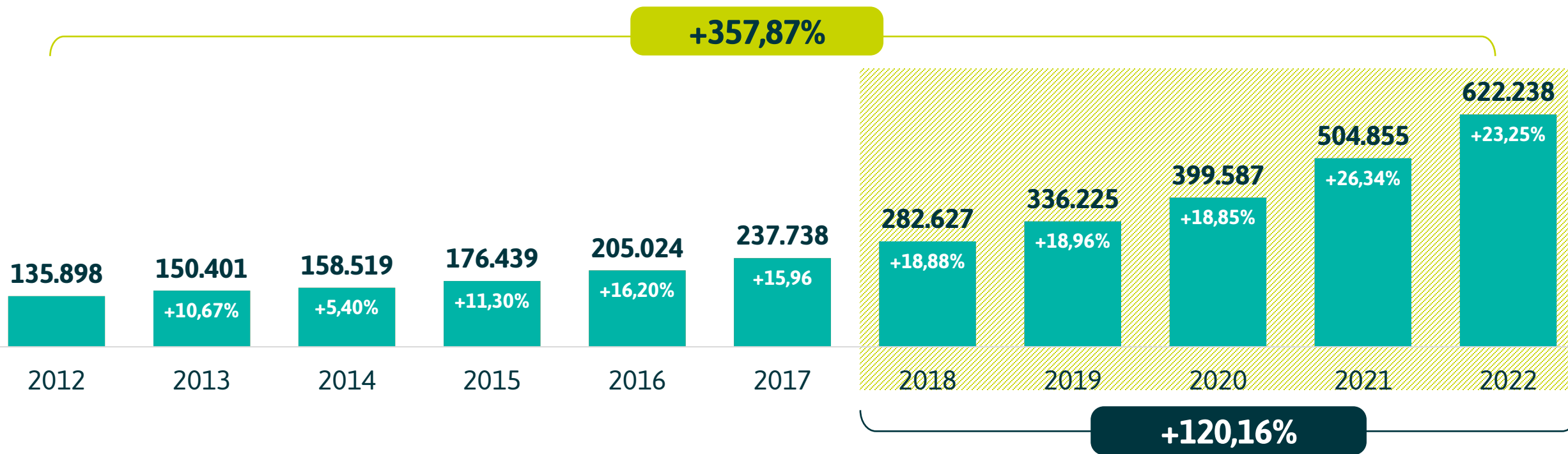
648,5 MM

R\$

22,6 MM

Conectando pessoas e empresas

CRESCIMENTO DA BASE DE ASSOCIADOS



CRESCIMENTO POR COOPERATIVA SINGULAR

	Sicoob Sul-Litorâneo	Sicoob Sul	Sicoob Leste Capixaba	Sicoob Coopermais	Sicoob Norte	Sicoob Sul-Serrano	Sicoob Credirochas
Associados	46.882	103.526	123.174	98.047	74.205	118.459	57.945
Δ%YoY	+27,05%	+29,36%	+17,46%	+23,32%	+17,18%	+20,71%	+37,66%

MÉDIA MENSAL DE

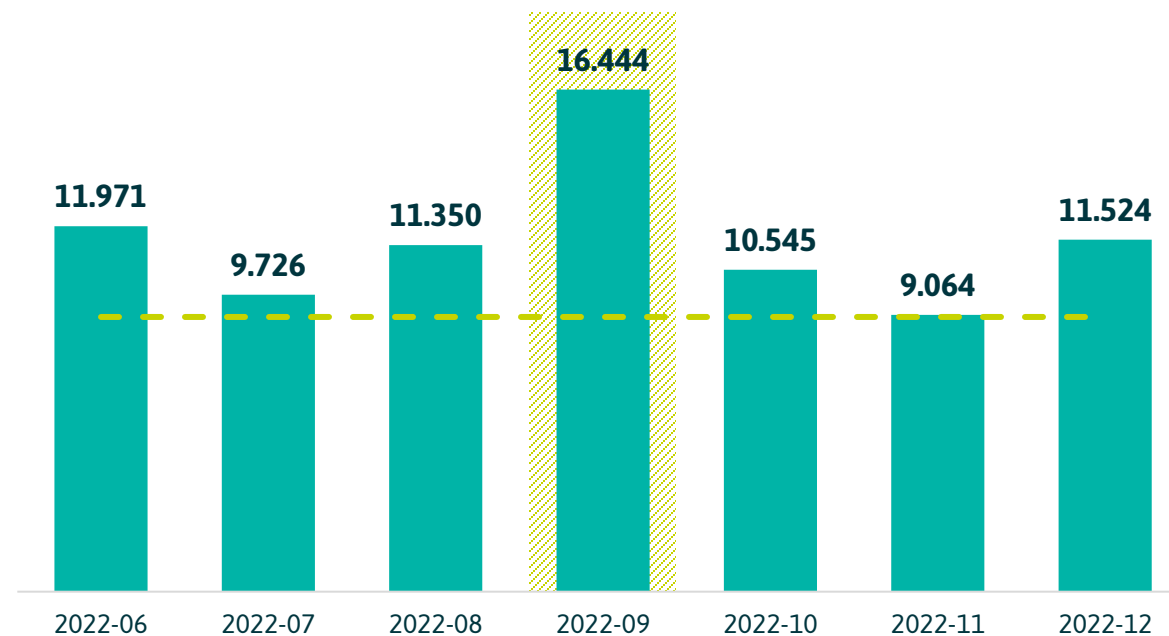
9,7 MIL

NOVOS ASSOCIADOS EM 2022

Novas associações

2º SEMESTRE DE 2022

--- Média de associações



O mês de setembro registrou a maior adesão de associados da história do Sicoob ES.



CRESCIMENTO DE

107%

NAS ASSOCIAÇÕES DIGITAIS

CRESCIMENTO POR COOPERATIVA SINGULAR

	Sicoob Sul-Litorâneo	Sicoob Sul	Sicoob Leste Capixaba	Sicoob Coopermais	Sicoob Norte	Sicoob Sul-Serrano	Sicoob Credirochas
Δ%YoY	+133,82%	+111,91%	+95,79%	+98,09%	+95,29%	+85,28%	+149,29%

Cooperação impulsionando empreendedores

COMPOSIÇÃO DO QUADRO DE ASSOCIADOS



COMPOSIÇÃO DO QUADRO DE ASSOCIADOS POR COOPERATIVA

	Sicoob Sul-Litorâneo	Sicoob Sul	Sicoob Leste Capixaba	Sicoob Coopermais	Sicoob Norte	Sicoob Sul-Serrano	Sicoob Credirochas
% PF	80,70%	77,52%	82,13%	83,07%	87,94%	80,31%	76,22%
% PJ	19,30%	22,48%	17,87%	16,93%	12,06%	19,69%	23,78%

Destaques do Desempenho

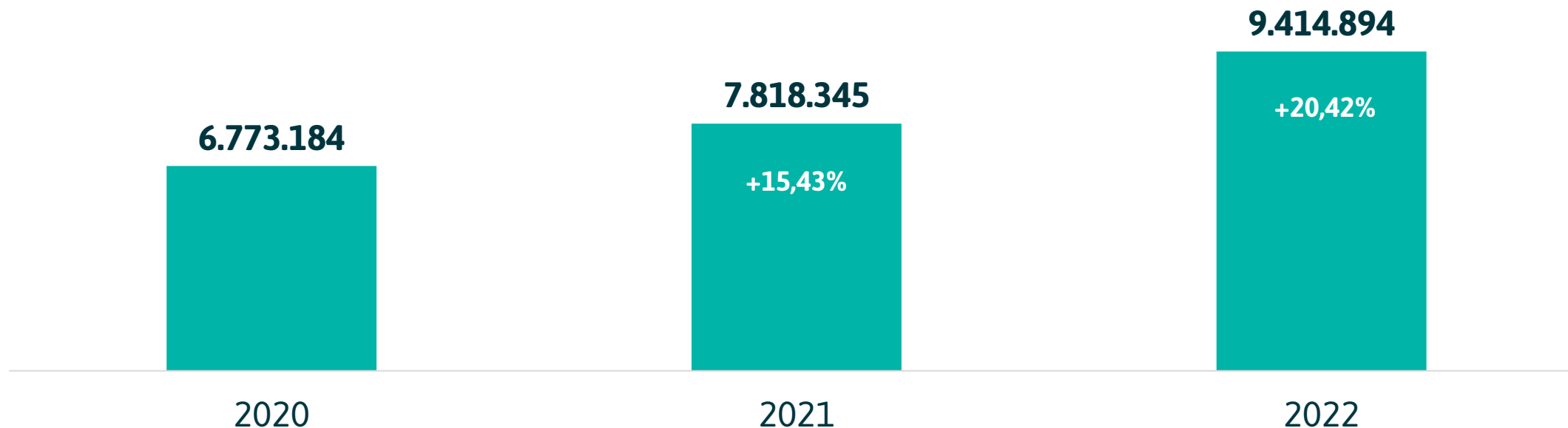
Δ %YoY



Sobras brutas referem-se ao resultado da operação da cooperativa antes das destinações legais, estatutárias e do pagamento de juros sobre o capital próprio.. Os cooperados são sócios do empreendimento coletivo e também usuários (clientes) dos serviços prestados pela cooperativa.

Depósitos Totais

Em R\$ milhares



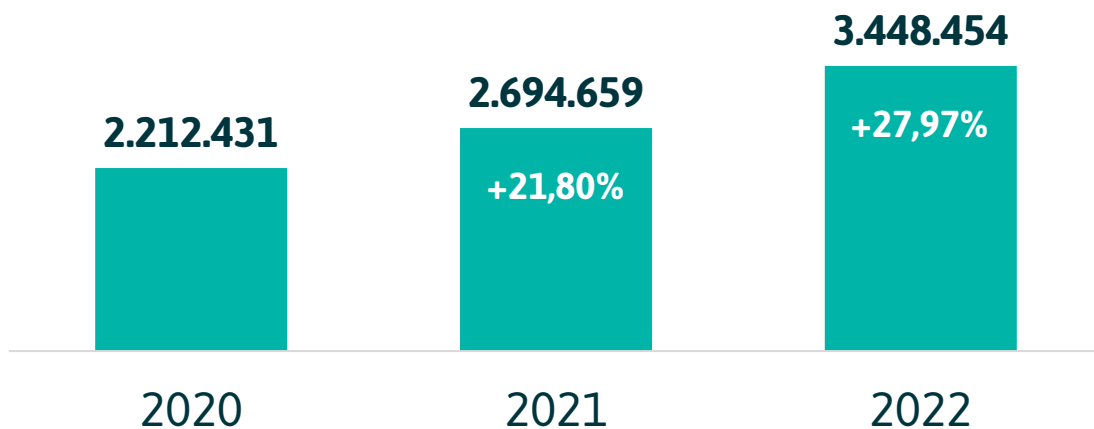
CRESCIMENTO POR COOPERATIVA SINGULAR

	Sicoob Sul-Litorâneo	Sicoob Sul	Sicoob Leste Capixaba	Sicoob Coopermais	Sicoob Norte	Sicoob Sul-Serrano	Sicoob Credirochas
Depósitos	613.711	1.560.550	2.317.066	1.236.655	826.337	1.795.287	1.065.289
Δ%YoY	+41,68%	+15,86%	+17,72%	+25,98%	+19,26%	+14,47%	+28,77%

Os dados sistêmicos são extraídos do balanço combinado do Sicoob ES e não representam a soma dos dados das cooperativas singulares.

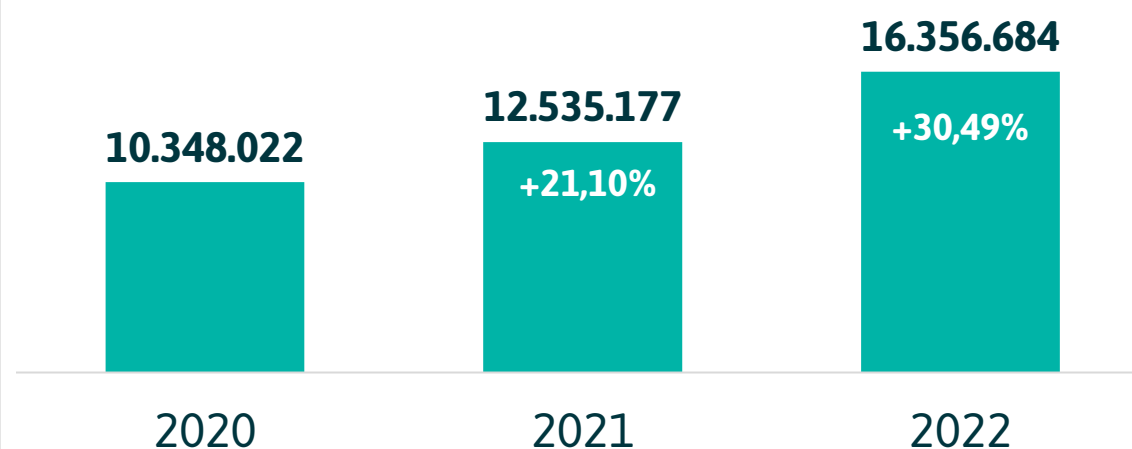
Patrimônio Líquido

Em R\$ milhares



Ativos

Em R\$ milhares



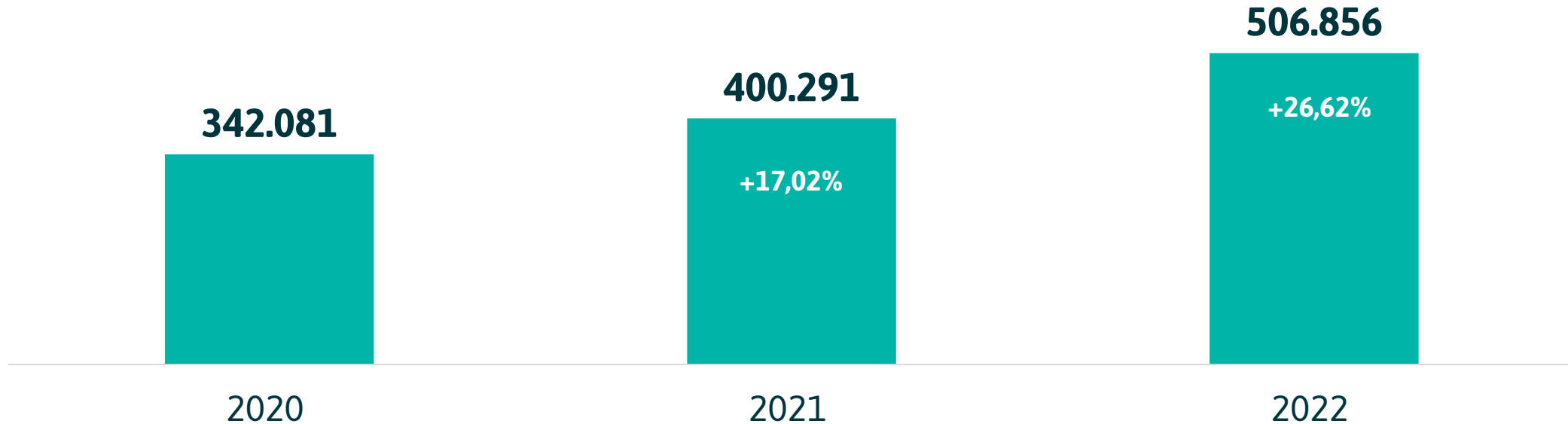
CRESCIMENTO POR COOPERATIVA SINGULAR

	Sicoob Sul-Litorâneo	Sicoob Sul	Sicoob Leste Capixaba	Sicoob Coopermais	Sicoob Norte	Sicoob Sul-Serrano	Sicoob Credirochas
Patrimônio Líquido	172.533	550.571	861.919	341.857	358.491	644.590	212.406
Δ%YoY	+29,12%	+21,67%	+25,95%	+28,81%	+31,36%	+26,34%	+28,75%
Ativo	894.654	2.668.170	4.263.787	2.037.157	1.673.273	3.091.362	1.529.765
Δ%YoY	+39,30%	+27,87%	+30,14%	+33,59%	+29,62%	+27,72%	+32,17%

Os dados sistêmicos são extraídos do balanço combinado do Sicoob ES e não representam a soma dos dados das cooperativas singulares.

Despesas Administrativas

Em R\$ milhares



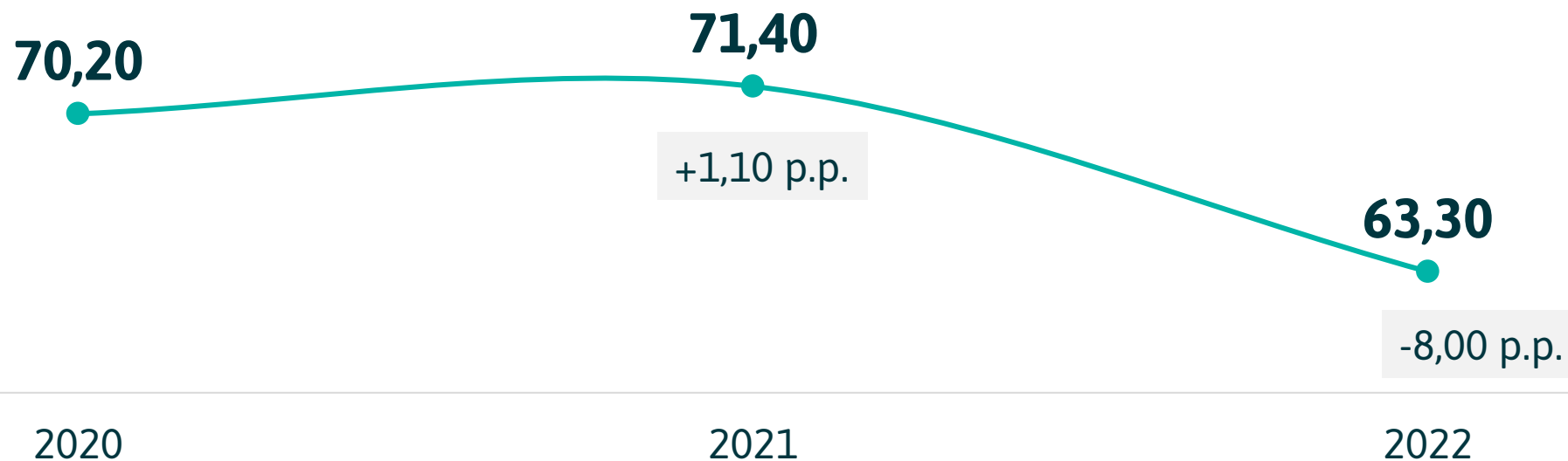
DESPESAS POR COOPERATIVA SINGULAR

	Sicoob Sul-Litorâneo	Sicoob Sul	Sicoob Leste Capixaba	Sicoob Coopermais	Sicoob Norte	Sicoob Sul-Serrano	Sicoob Credirochas
Despesas Adm.	35.193	88.812	78.829	76.290	56.432	94.614	62.357
Δ%YoY	+33,82%	+23,01%	+20,15%	+34,32%	+14,37%	+16,43%	+33,33%

Os dados sistêmicos são extraídos do balanço combinado do Sicoob ES e não representam a soma dos dados das cooperativas singulares.

Índice de Cobertura

Em %



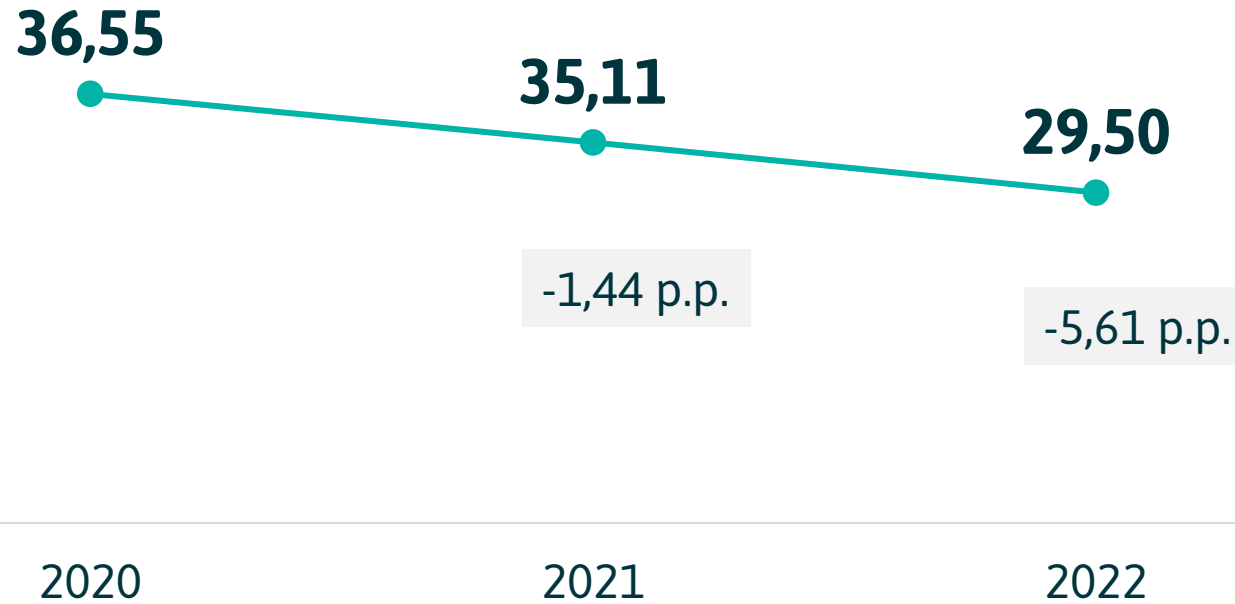
ÍNDICE DE COBERTURA POR COOPERATIVA SINGULAR

	Sicoob Sul-Litorâneo	Sicoob Sul	Sicoob Leste Capixaba	Sicoob Coopermais	Sicoob Norte	Sicoob Sul-Serrano	Sicoob Credirochas
Cobertura	67,20	65,70	82,80	63,70	62,20	67,90	58,00
ΔYoY	-8,20 p.p.	-6,10 p.p.	-11,30 p.p.	-12,90 p.p.	-0,40 p.p.	-3,40 p.p.	-4,90 p.p.

Cobertura das Despesas Administrativas é percentual das despesas de serviços pagos apenas com receitas de tarifas e serviços. Foram realizadas reclassificações nas rubricas Cosif em Receitas de Serviços e Despesas Administrativas, com isso, os indicadores de eficiência e cobertura foram recalculados para refletir a nova metodologia. Os dados sistêmicos são extraídos do balanço combinado do Sicoob ES e não representam a soma dos dados das cooperativas singulares.

Eficiência

Em %



Eficiência no Mercado

Santander	36,9%
BB	29,4%
Itaú	41,2%
Bradesco	45,1%

EFICIÊNCIA POR COOPERATIVA SINGULAR

	Sicoob Sul-Litorâneo	Sicoob Sul	Sicoob Leste Capixaba	Sicoob Coopermais	Sicoob Norte	Sicoob Sul-Serrano	Sicoob Credirochas
Eficiência	33,29	30,05	20,48	34,96	33,02	28,78	38,04
Δ YoY	-6,00 p.p.	-4,20 p.p.	-6,00 p.p.	-4,70 p.p.	-11,10 p.p.	-9,00 p.p.	-4,30 p.p.

Índice de eficiência acumulado nos últimos 12 meses. Representa a relação do custo para a geração de receita. Nesse caso, quanto menor for o índice de eficiência, melhor para a instituição. Os dados sistêmicos são extraídos do balanço combinado do Sicoob ES e não representam a soma dos dados das cooperativas singulares.

Rentabilidade

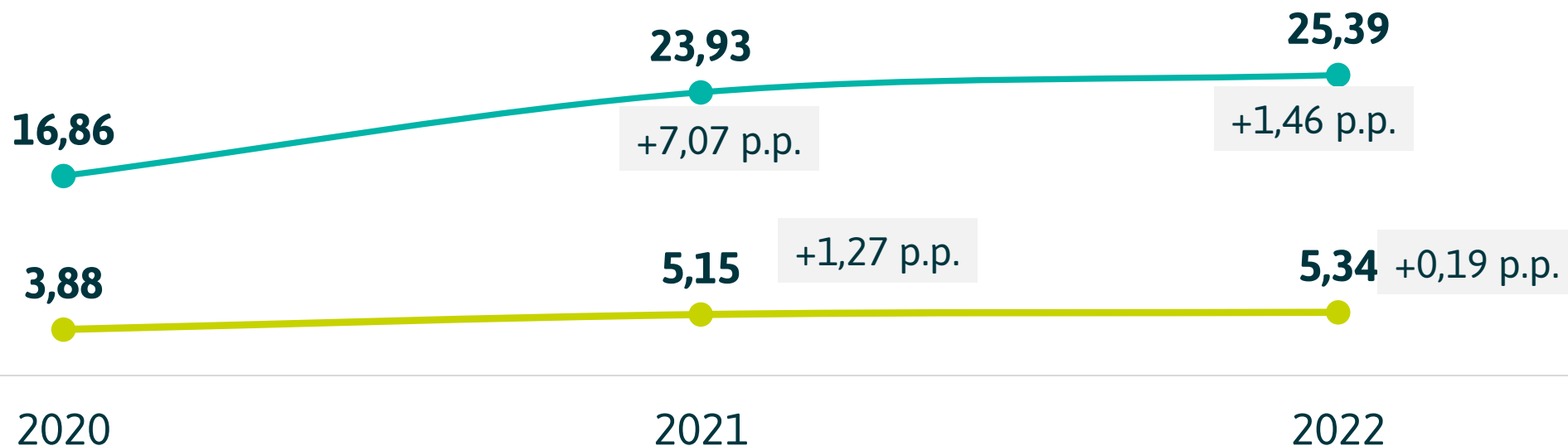
Em %



ROA



ROE



RENTABILIDADE POR COOPERATIVA SINGULAR

	Sicoob Sul-Litorâneo	Sicoob Sul	Sicoob Leste Capixaba	Sicoob Coopermais	Sicoob Norte	Sicoob Sul-Serrano	Sicoob Credirochas
ROA	6,50	5,80	6,10	5,40	7,30	6,00	4,30
ΔYoY	+2,80 p.p.	+1,10 p.p.	+1,20 p.p.	+1,30 p.p.	+1,30 p.p.	+1,50 p.p.	+1,20 p.p.
ROE	32,20	26,80	29,20	31,20	34,70	29,00	30,60
ΔYoY	+14,40 p.p.	+6,20 p.p.	+6,80 p.p.	+8,20 p.p.	+5,80 p.p.	+7,70 p.p.	+9,60 p.p.

Os dados sistêmicos são extraídos do balanço combinado do Sicoob ES e não representam a soma dos dados das cooperativas singulares.

Força da cooperação

Mais de
R\$

873,5

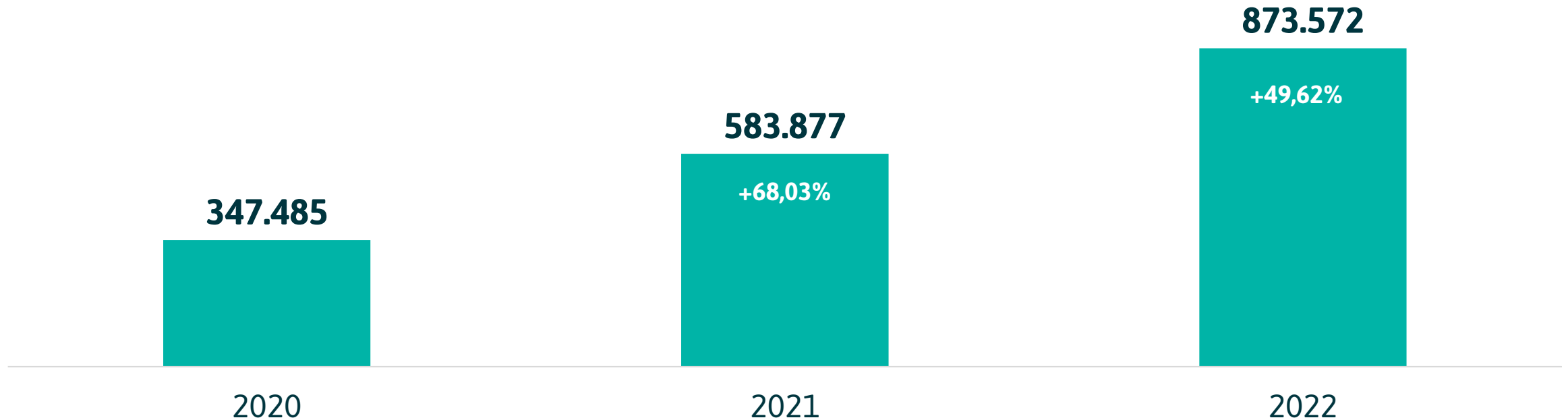
milhões

DE RESULTADO BRUTO



Resultado Bruto

Em R\$ milhares



	Sicoob Sul-Litorâneo	Sicoob Sul	Sicoob Leste Capixaba	Sicoob Coopermais	Sicoob Norte	Sicoob Sul-Serrano	Sicoob Credirochas
Resultado Bruto	45.808	122.878	211.812	89.273	102.934	152.141	53.462
Δ%YoY	+101,96%	+41,83%	+48,81%	+58,26%	+43,95%	+49,96%	+65,56%

Os dados sistêmicos são extraídos do balanço combinado do Sicoob ES e não representam a soma dos dados das cooperativas singulares.

A gente compartilha resultados pra você chegar mais perto dos seus sonhos.

Mais de R\$ **400 milhões** referentes ao exercício 2022 serão distribuídos entre os associados.

R\$ **154,5 milhões** distribuídos como remuneração sobre o capital



R\$ **246 milhões** colocados à disposição dos associados nas Assembleias Gerais até abril/2023.

Destinações do resultado

Em R\$ milhares

Sobra Bruta	873.572
(-) Pagamento dos Juros sobre o Capital	154.526
Resultado antes das destinações	719.046
Destinações Legais e Estatutárias	385.063
(-) FATES	45.916
(-) Fundo de Reserva	337.884
(-) FIS	6.106
Reversão FIS (Utilização)	4.843
Reversão de Reserva Fundo COVID-19	3.112
(-) Exclusão de Transações do Combinado e Central ES	91.004
Sobras à disposição dos Associados na AGO	246.091

Devolução do capital social

Mais de
R\$ **100 milhões**

de capital social devolvidos aos associados que atenderam os requisitos previsto no estatuto da cooperativa.

DEVOLUÇÃO DE CAPITAL POR COOPERATIVA (EM R\$ MILHARES)

	Sicoob Sul-Litorâneo	Sicoob Sul	Sicoob Leste Capixaba	Sicoob Coopermais	Sicoob Norte	Sicoob Sul-Serrano	Sicoob Credirochas
Capital Devolvido	5.599	22.694	25.764	9.131	13.453	19.020	4.948

Participação nos resultados

Tudo isso foi o que Sicoob ES já distribuiu entre os associados nos últimos 5 anos:

R\$ **1.033.181.902,63**

O valor considera o juros sobre o capital e as sobras à disposição da Assembleia

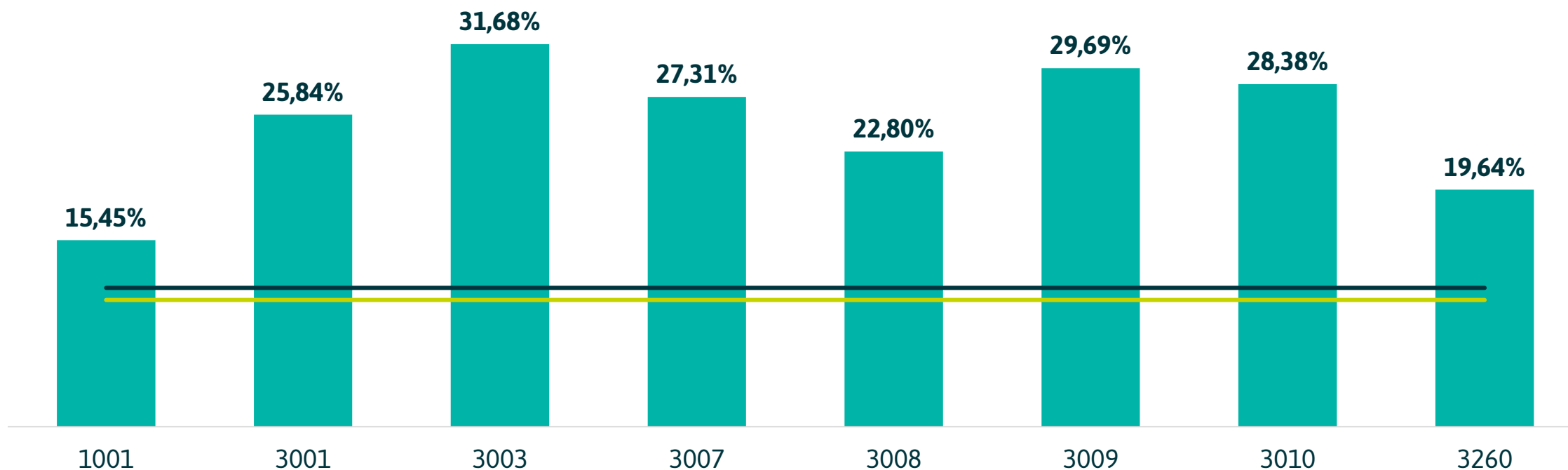
DISTRIBUIÇÃO POR COOPERATIVA NOS ÚLTIMOS 5 ANOS (EM R\$ MILHARES)

Sicoob Sul-Litorâneo	Sicoob Sul	Sicoob Leste Capixaba	Sicoob Coopermais	Sicoob Norte	Sicoob Sul-Serrano	Sicoob Credirochas
59.618	186.019	295.214	108.622	111.910	204.524	67.274

Índice de Basileia

— Referência Cooperativa Singular 11,5%

— Referência Central 10,5%



1001	Sicoob Central ES	3008	Sicoob Coopermais
3001	Sicoob Sul-Litorâneo	3009	Sicoob Norte
3003	Sicoob Sul	3010	Sicoob Sul-Serrano
3007	Sicoob Leste Capixaba	3260	Sicoob Credirochas

CLASSIFICAÇÃO DE RISCO



Rating nacional
longo prazo

AA-

Rating nacional
curto prazo

F1+

Todas as cooperativas singulares são afetadas por essa ação de rating.

Na escala de classificação da Fitch Rating, as notas indicam grau elevado de confiança.

Destaques Regionais



Anuário IEL Maiores e Melhores do ES

Melhor empresa de serviços financeiros e seguros e um dos maiores grupos empresariais do Espírito Santo



Recall de Marcas Rede Gazeta

1º lugar na categoria
Cooperativas



Marcas Ícones

1º lugar na categoria
Cooperativas



Marcas de Valor

1º lugar na categoria
Bancos



Prêmio Líder Empresarial

1º lugar no categoria
Líder em Instituição
Financeira



VOZES QUE GERAM RESULTADO

Expectativas

APRESENTAÇÃO DOS RESULTADOS 2022 | **SICOOB ES**



Guidance 2022

Expectativa x Realidade

	EXPECTATIVA	REALIZADO
Cooperados	Entre 15,6% e 21,7%	+23,3 %
Crédito ampliado ¹	Entre 16,0% e 21,1%	+34,1 %
Captação ampliada ²	Entre 11,9% e 17,8%	+24,4 %
Receita de Serviços	Entre 12,7% e 18,6%	+11,4 %
Despesas Administrativas	Entre 6,4% e 12,0%	+23,7 %

¹ Operações de crédito intermediadas pelo Sicoob e contidas no balanço do banco Sicoob, exemplo: crédito imobiliário, BNDES e crédito consignado. ² Na captação ampliada estão incluídas as operações de previdência. Os indicadores de expectativa e realizado são provenientes de transações das cooperativas singulares e não refletem as regras do balanço combinado.

Crescimento sustentado

Guidance 2023

Cooperados	Entre 18,5% e 22,5%
Crédito ampliado	Entre 21,2% a 25,2%
Captação ampliada	Entre 18,2% a 22,2%
Receita de Serviços	Entre 14,2% a 18,2%
Despesas Administrativas	Entre 10,8% a 14,8%

As projeções de resultados apresentados acima são baseadas em informações disponíveis até o momento e estão presentes no plano de trabalho da instituição. Tais expectativas podem sofrer variações em virtude de mudanças políticas e econômicas, volatilidade nas taxas de juros, mudanças tecnológicas, inflação, pressões competitivas sobre produtos, preços, mudanças na legislação tributária, entre outras. ¹ Operações de crédito intermediadas pelo Sicoob e contidas no balanço do banco Sicoob, exemplo: crédito imobiliário, BNDES e crédito consignado. ² Na captação ampliada estão incluídas as operações de previdência.

Conselhos das Cooperativas Singulares

	SICOOB SUL-LITORÂNEO	SICOOB SUL	SICOOB LESTE CAPIXABA	SICOOB COOPERMAIS
Conselho de Administração				
Presidente	Fábio Antônio Novaes	Rubens Moreira	José Nivaldo Casagrande	Arno Kerckhoff
Vice-presidente	José Américo Barbosa Barreto	José Gilberto Machado	João Calmon Soeiro	Éder Lemke
Conselheiros	Anderson Ludovico	Ely Decothe Junior	Jorge Alberto Frigini Pinto	Cristiane Stuhr Ohnezorge
	Mateus Leitão Oliozi	José Renato Elias Pontes	Alessio Baldo Neto	Cristiano de Sales Roldi
	Luiz Carlos Ferreira Rangel	Luiz Carlos Bicalho Nemer	José Valentin Fracaroli	Fredolin Boldt
	Gleyson Caprini	Juarez Monteiro de Albernaz	Juvenal Zavaris	Claudionor Justino de Almeida
		Maria Thereza Moraes Braga	Alexandre Filippe	Marcelo Bridi
		Ubirajara Tavares Dias	Maria Amélia de S. Andrade	Paulo Henrique de Angelo
		Winston Roberto S. V. Machado	Valter Ost	Rudson Franz Rudio
Conselho Fiscal				
Conselheiros Efetivos	Renato Rosseti Conde	Emildo Vieira de Azevedo	Ana Rita Nico Hartuique	Roberto Schulze
	Sergio Soares de Mattos	Fernando Santos Moura	Desimar Luis Bertoldi	Volkmar Berger Junior
	Wezeron Rangel Rossi	Luiz Carlos Tófano	Enrick Bastos Sanson	Carlos Mathias Babilon Junior
Diretoria				
Diretor Executivo	Fabricio Soares Damasceno	Luiz Fernando Bonandi	Alair José Giuriato	Rodrigo Calheiros de Oliveira
Diretor Operacional	Luzia Ignêz Gallina	Ediene Maria Messias	Michelle S. Calmon Manzoli	Jaqueline Timm Domingos
Diretor de Negócios	-	Carlos Henrique B. dos Santos		

Conselhos das Cooperativas Singulares

	SICOOB NORTE	SICOOB SUL-SERRANO	SICOOB CREDIROCHAS
Conselho de Administração			
Presidente	Bento Venturim	Cleto Venturim	Tales Pena Machado
Vice-presidente	Adriano Pirola Sacconi	Domingos Roberto Feitosa Perim	Marcos Salles Magalhães
Conselheiros	Marcos Aurélio Bastianello	José Lacerda de Lima	Edlo Mendes Baião Neto
	Julcilene Aparecida Bravim Pereira	Rodrigo Garcia Marim	José Carlos Correa Cardoso
	Edson Gums Mielke	Thais Lacerda Brambilla Monteiro	Julio Cezar Guio
		Francisco Caliman	Leandro Baptista Pinto
		Ilson Thalison Pizzani Bozi	Valdecyr Roberte Viguini
		Luiz Carlos Paier	
		Usiel Carneiro de Souza	
Conselho Fiscal			
Conselheiros Efetivos	Ademir Adalberto Saar	Lucas Catellan Zandonadi	Jeancarlo Campos Cypriano
	Daniel Augusto Aguiar Massucatti	Claudineia Aparecida Silva Santos	José Aelso Pena
	Josiane Matuchack Rocha	Rodrigo Pizzol Venturim	Vinicius Breda Pereira da Silva
Diretoria			
Diretor Executivo	Nivaldo Mauri	Tania Aparecida Uliana Torres	Sebastião Carlos Soares da Silva
Diretor Operacional	Paulo Roberto Silva	Mayara Bittencourt Caus	Eberton Decothe Thompson
Diretor de Negócios	-		Eliomar Silva Torres
Diretor		Eliane Gomes Zandonadi	


	SICOOB CENTRAL ES
Diretoria Colegiada	
Diretor Presidente	Bento Venturim
Diretor Vice-presidente	Arno Kerckhoff
Diretores	Nailson Dalla Bernadina
	José Nivaldo Casagrande
	Fábio Antônio Novaes
	Rubens Moreira
	Domingos Roberto Feitosa Perim
	Tales Pena Machado
Conselho Fiscal	
Conselheiros Efetivos	José Américo Barbosa Barreto
	Josimar Lino Bandeira
	Luiz Claudio Borges Fardin
Diretoria e Superintendência	
Diretor Executivo	Nailson Dalla Bernadina
Superintendente de Operações e Negócios	Alecsandro Casassi
Superintendente de Pessoas e Resp. Social	Sandra Helena Rosa Kwak

Uma comunidade
para nós, cooperados,
ficarmos **ainda mais**
próximos do Sicoob.

comunidadesicoob.com.br

informação | colaboração | benefícios

(*Comunidade*
SICOOB)



Informações

Os dados do Sicoob ES aqui apresentados utilizam o balanço combinado da instituição com data base de dezembro de 2022. O sistema Sicoob ES é um sistema regional composto por sete cooperativas financeiras que atuam no Espírito Santo, Rio de Janeiro, Bahia e São Paulo. As cooperativas também integram o Sicoob, um conglomerado formado por 343 cooperativas singulares e presente em todos os Estados e no Distrito Federal.

Os dados de mercado e de terceiros constantes neste documento foram obtidos pelo Sicoob ES de fontes externas. Embora o Sicoob ES tenha compilado e extraído dados de mercado, não garante a exatidão e integridade dessas informações e não se responsabiliza por esses dados.

As projeções de resultados apresentados são baseadas em informações disponíveis até o momento e estão presentes no plano de trabalho da instituição. Tais expectativas podem sofrer variações em virtude de mudanças políticas e econômicas, volatilidade nas taxas de juros, mudanças tecnológicas, inflação, pressões competitivas sobre produtos, preços, mudanças na legislação tributária, entre outras.

O Sicoob ES não assume obrigação de atualizar ou revisar quaisquer declarações prospectivas, seja como resultado de novas informações, eventos futuros ou outros. Em nenhum caso o Sicoob ES ou qualquer de suas cooperativas singulares e empresas de apoio serão responsáveis por qualquer decisão de investimento ou negócio tomada em confiança nas informações e declarações contidas nessa apresentação.



comunidadesicoob.com.br/ra

Siga nossas redes sociais     Sicoob ES

CENTRAL DE ATENDIMENTO Capitais e regiões metropolitanas: 4000 1111 - Demais localidades: 0800 642 0000 - **SAC 24 HORAS:** 0800 724 4420
OUVIDORIA (seg. a sex das 8h às 20h): 0800 725 0996 - Deficientes auditivo ou de fala: 0800 940 0458 - ouvidoriasicoob.com.br